

# Stofnun ársins 2020 - Fjármála- og efnahagsráðuneytið

Ítarleg greining

Fjölbrautaskóli Vesturlands

# Stofnun ársins 2020

**GALLUP**

Sími 540 1200 / [gallup@gallup.is](mailto:gallup@gallup.is)

## Fjölbrautaskóli Vesturlands

Svarhlutfall 60%  
Fjöldi svarenda 40  
Fjöldi útsendra lista 67

Framkvæmdatími: Febrúar – apríl 2020  
Úrtak 27.983 manns í rúmlega 200 stofnunum  
Svarhlutfall heildarkönnunar: 43%

## Hvernig nýtir þú niðurstöður með bestum hætti?

Starfsmannakannanir skapa væntingar meðal starfsfólks og því mikilvægt að brugðist sé við og unnið með niðurstöður.

Ráðgjafar Gallup hafa mikla reynslu af eftirfylgni starfsmannakannanna og vinnu með stjórnendum og starfsfólki.

- Greiningar- og lausnarvinna
- Púlskannanir
- Stjórnendapjálfun
- Styrkleikapjálfun
- Fræðsla og pjálfun

**Hafðu samband  
til að fá nánari  
upplýsingar**



**Marta Gall Jörgensen**  
695 9613  
[marta.jorgensen@gallup.is](mailto:marta.jorgensen@gallup.is)



**Tómas Bjarnason**  
860 1025  
[tomas.bjarnason@gallup.is](mailto:tomas.bjarnason@gallup.is)



**Sóley Kristjánsdóttir**  
Sími: 690 2328  
[soley.kristjansdottir@gallup.is](mailto:soley.kristjansdottir@gallup.is)

# Aðferð

Í helstu niðurstöðum er gerð grein fyrir niðurstöðum á níu þáttum og samanburði á stofnuninni miðað við allar stofnanir, stofnanir í sama stærðarflokki og svo að síðustu samanburð við þann stofnanaflokk sem stofnunin tilheyrir. Þannig getur hver stofnun séð hvar hún stendur miðað við aðrar stofnanir af svipaðri stærð og sem sinna svipuðum verkefnum. Í meðfylgjandi töflu er gerð grein fyrir þáttunum, fjölda spurninga að baki hverjum þætti og vægi hvers þáttar í heildarmati.

## Þættir í könnuninni

	Fjöldi spurninga að baki þætti	Vægi í heildarmati
Stjórnun	10	15%
Starfsandi	3	13%
Launakjör	3	9%
Vinnuskilyrði	7	12%
Sveigjanleiki vinnu	5	8%
Sjálfstæði í starfi	4	8%
Ímynd stofnunar	3	10%
Ánægja og stolt	4	11%
Jafnrétti	6	13%

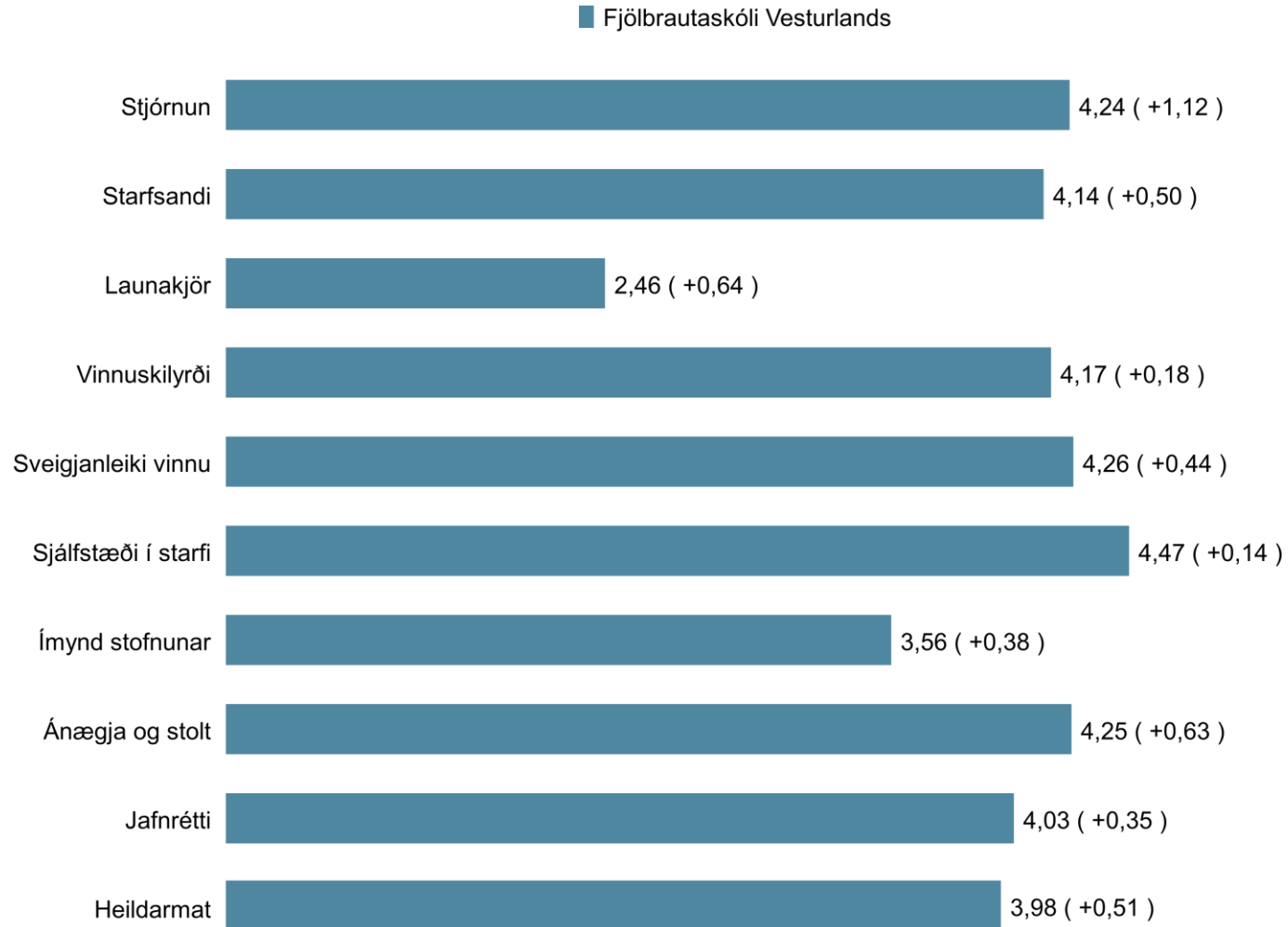
Meðaltölin taka gildi á bilinu 1-5. Gildið 5 gefur til kynna mestu ánægju eða jákvæðustu afstöðu starfsmanna með viðkomandi þátt/atriði í starfsumhverfi stofnunarinnar en gildið 1 gefur til kynna mestu óánægju eða neikvæðustu afstöðuna. Gildið 3 gefur til kynna að starfsmenn eru að meðaltali hvorki ánægðir né óánægðir með viðkomandi þátt/atriði.

Í ítarlegum niðurstöðum er meðaltal stofnunarinnar á spurningunum sem mynda hvern þátt síðan borið saman við meðaltal allra stofnana og meðaltal stofnana í sama stærðarflokki á sömu spurningu. Meðaltal þáttarins, þróun og samanburður við allar stofnanir eru svo sýnd í línuriti.

Við túlkun á mun á niðurstöðum stofnunar og annarra stofnana og á breytingum á niðurstöðum milli ára mælum við með að nýta neðangreinda töflu til viðmiðunar um hvort munur á niðurstöðum stofnunar og annarra stofnana og milli ára sé markverður. Munurinn sem gefinn er upp er á ákveðnu bili og er miðað við að munurinn sé a.m.k. sá sem gefinn er upp í töflunni til að teljast markverður.

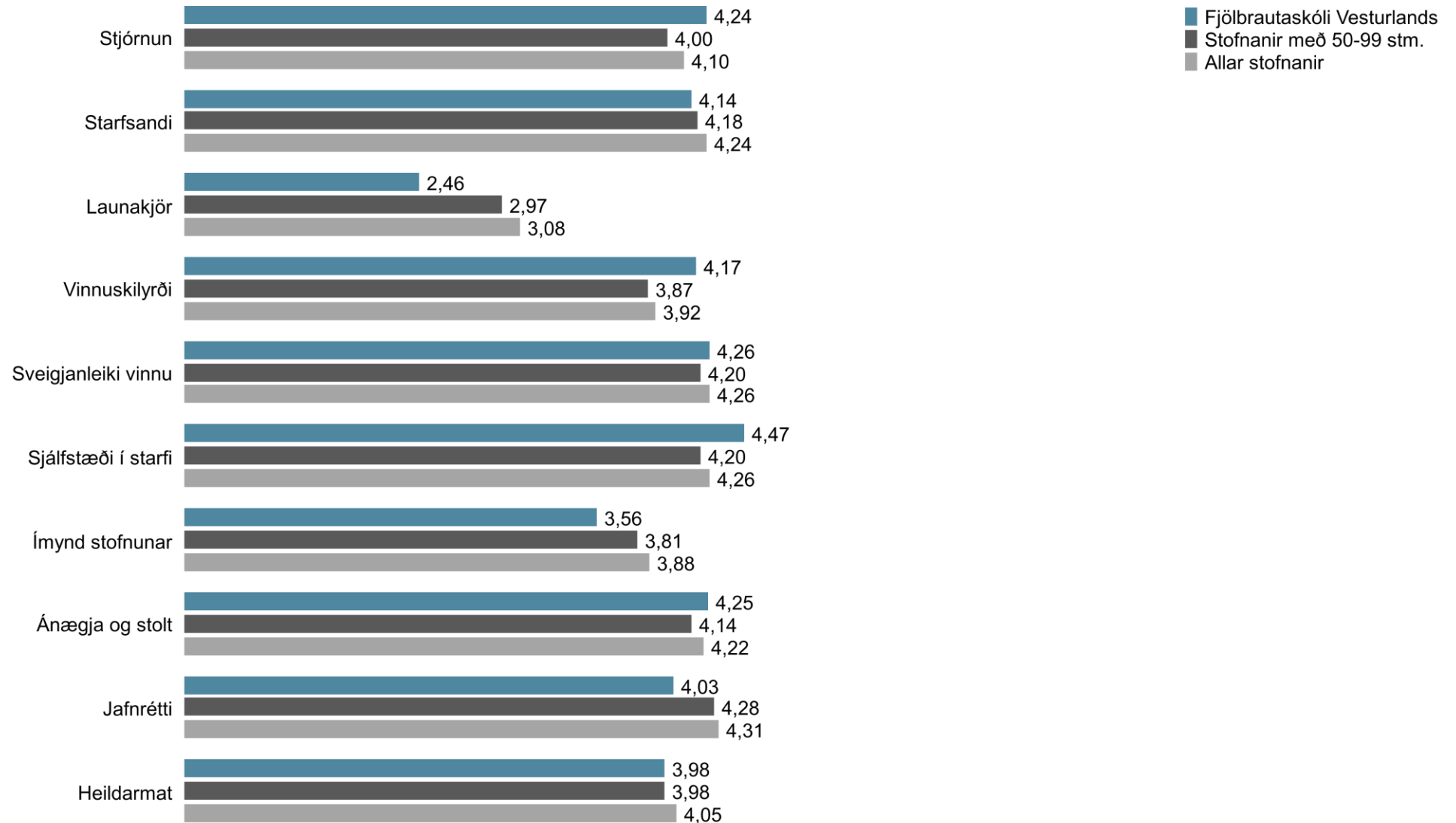
Fjöldi svarenda í stofnun	Samanburður við allar stofnanir/ Breytingar milli ára
5-10	+/- 0,70
11-20	+/- 0,51
21-30	+/- 0,40
31-50	+/- 0,31
51-70	+/- 0,26
71-100	+/- 0,22
101-150	+/- 0,18
151-200	+/- 0,15

# Helstu niðurstöður - Þættir og breytingar frá mælingu síðasta árs



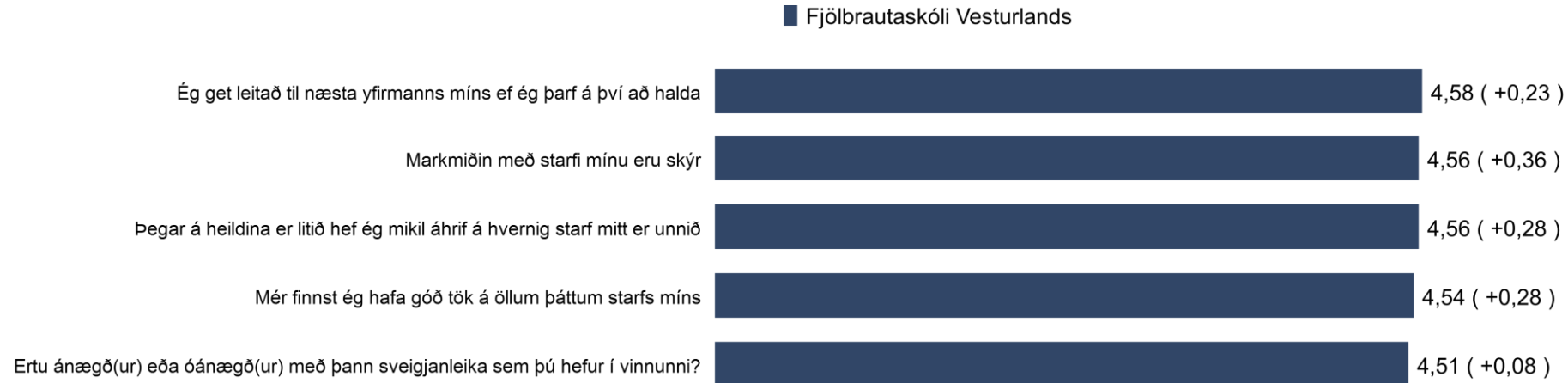
Tölur í sviga sýna mun á meðaltali stofnunar nú frá meðaltali mælingar síðasta árs.

# Helstu niðurstöður - Samanburður þátta við allar stofnanir og stofnanir í sama flokki




# Helstu niðurstöður - Fimm hæstu og lægstu einkunnir

## Fimm hæstu einkunnir stofnunar



## Fimm lægstu einkunnir stofnunar

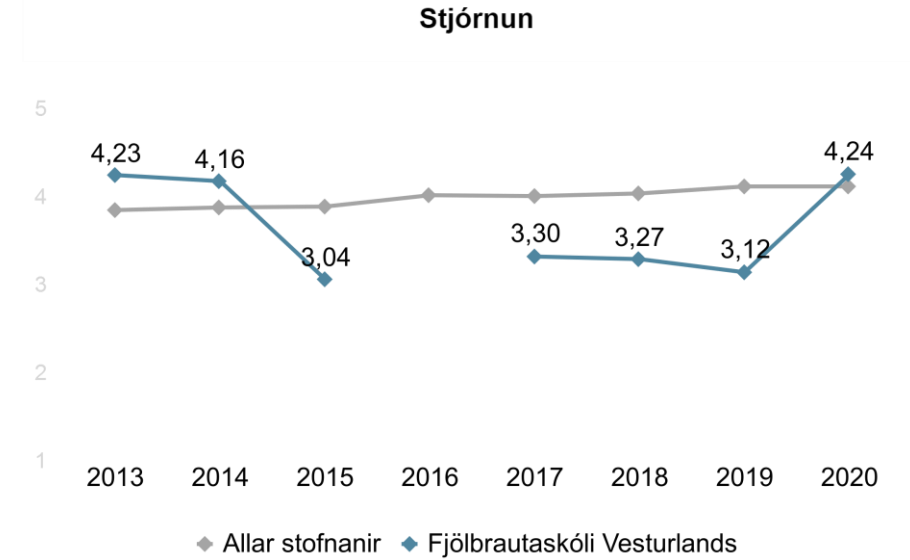
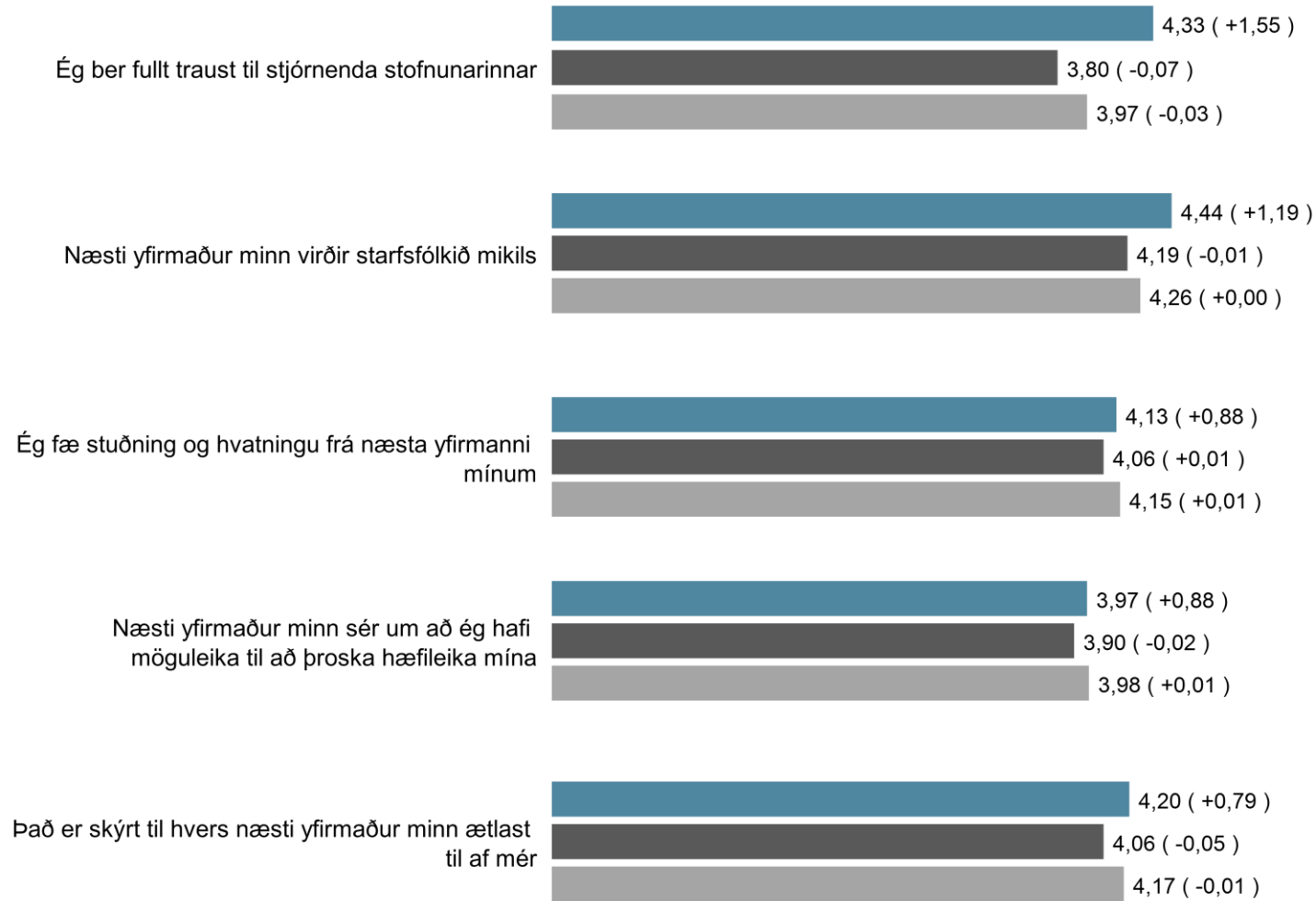


**Tölur í sviga sýna mun á meðaltali stofnunar og meðaltali stofnana í sama stærðarflokki.**

Athugið að hér er eingöngu um að ræða spurningar sem eru hluti af þáttunum sem tilheyra Stofnun ársins. Aðrar spurningar geta því verið með hærri eða lægri einkunnir.

# Ítarlegar niðurstöður - Stjórnun \*

■ Fjölbrotaskóli Vesturlands ■ Stofnanir með 50-99 stm. ■ Allar stofnanir

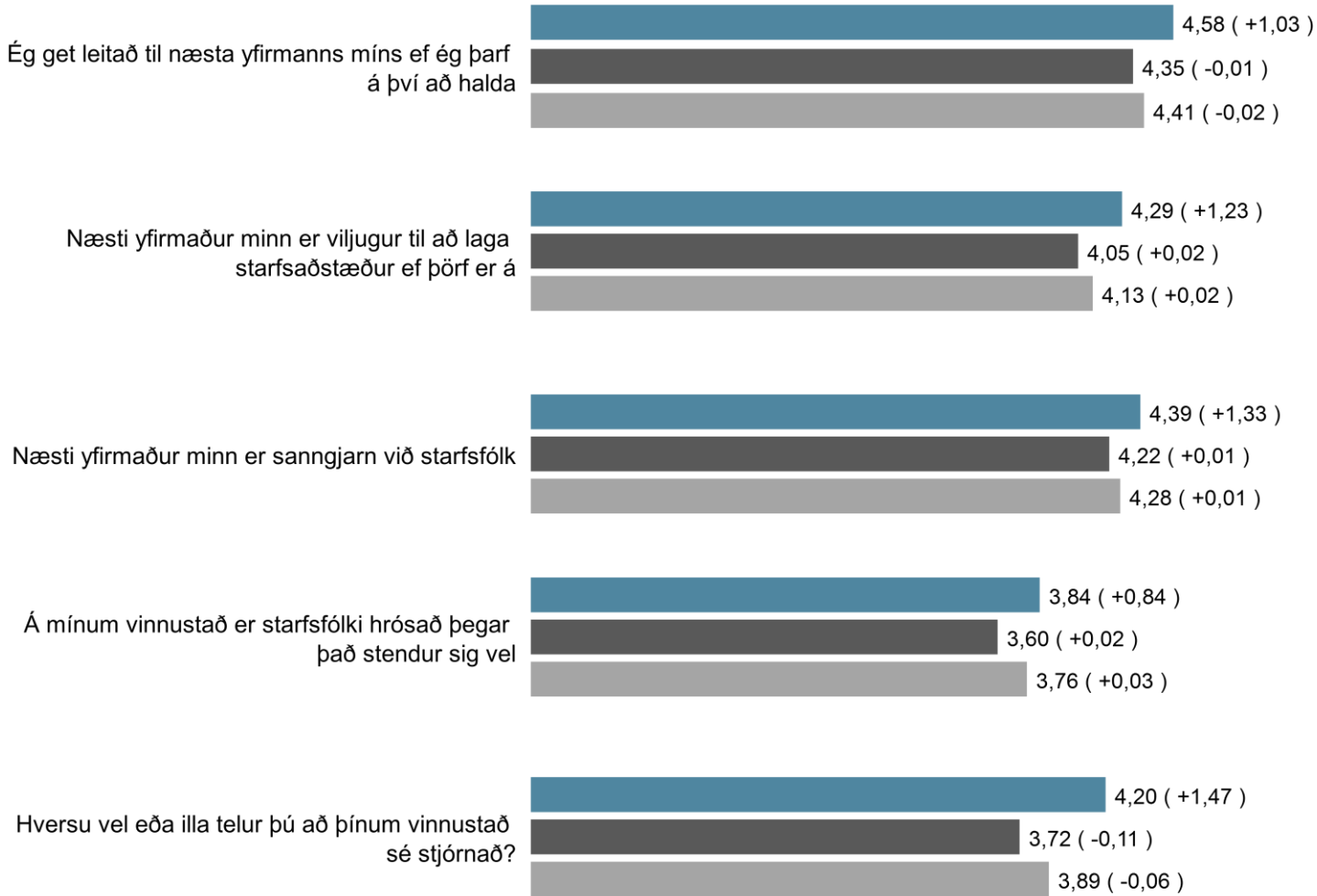


\* Breyting var gerð á þessum þætti 2016 og því ber að túlka þróun með fyrirvara. Nú er spurt um næsta yfirmann í flestum spurningum.

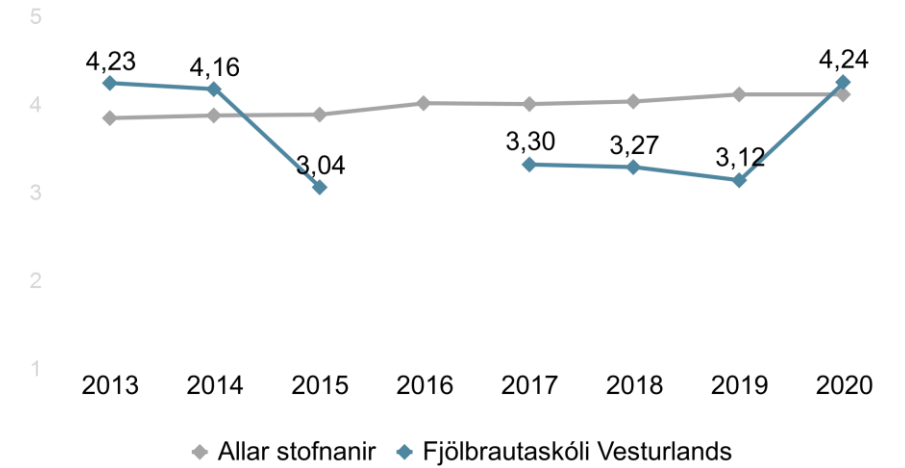
Tölur í sviga sýna breytingu á meðaltali stofnunar frá síðasta ári.

# Ítarlegar niðurstöður - Stjórnun frh. \*

■ Fjölbrotaskóli Vesturlands ■ Stofnanir með 50-99 stm. ■ Allar stofnanir



## Stjórnun

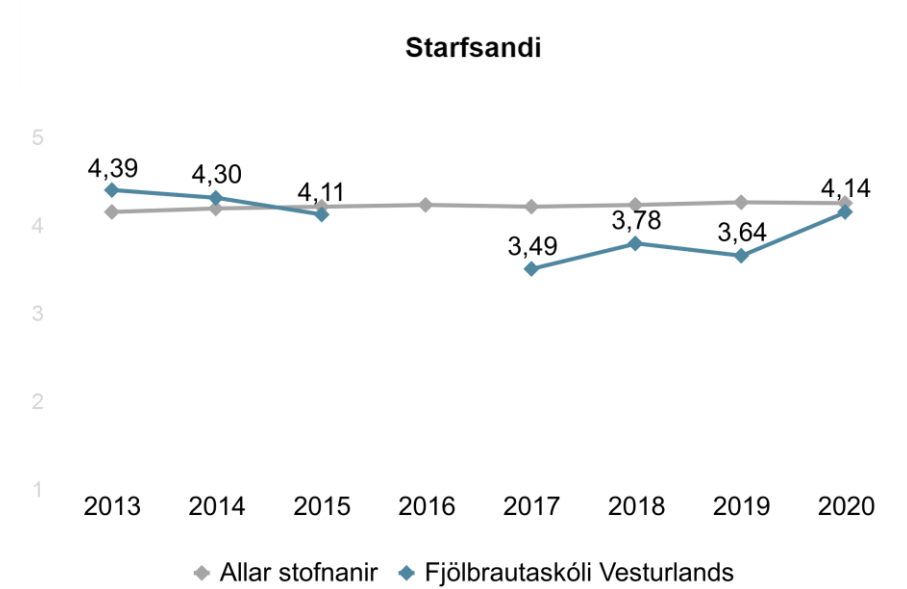
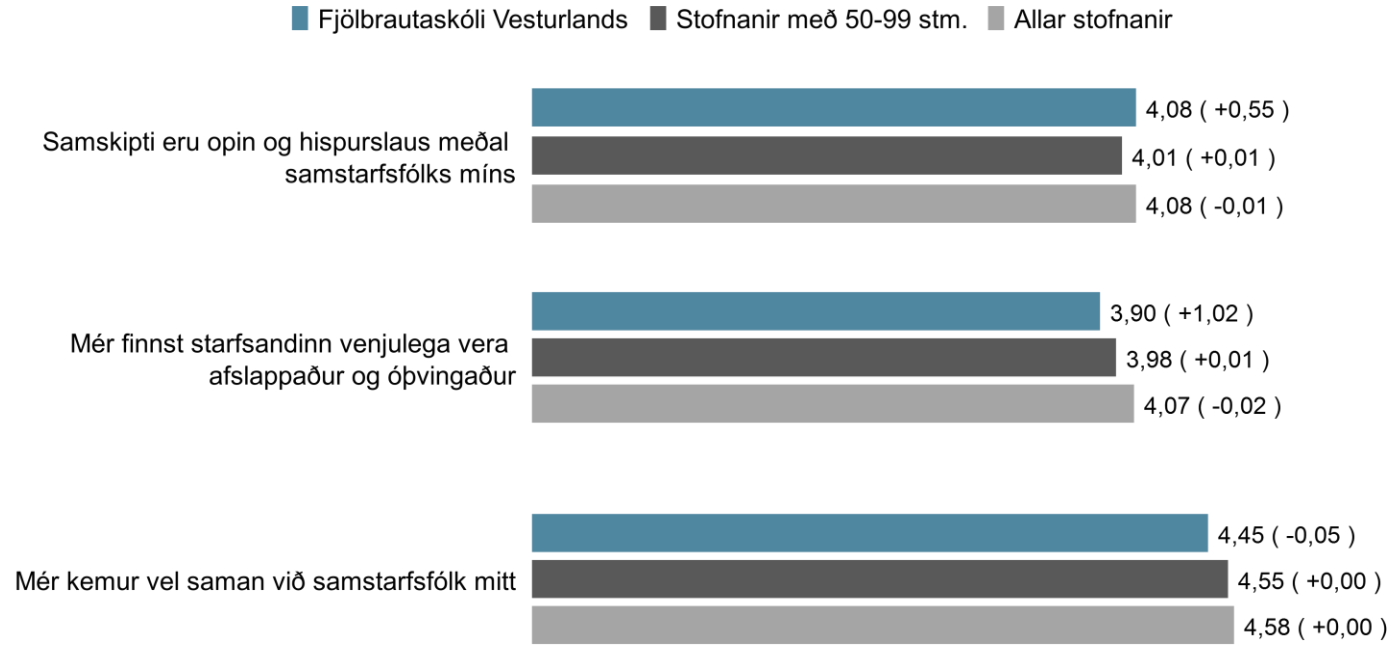


\* Breyting var gerð á þessum þætti 2016 og því ber að túlka þróun með fyrirvara. Nú er spurt um næsta yfirmann í flestum spurningum.

Tölur í sviga sýna breytingu á meðaltali stofnunar frá síðasta ári.



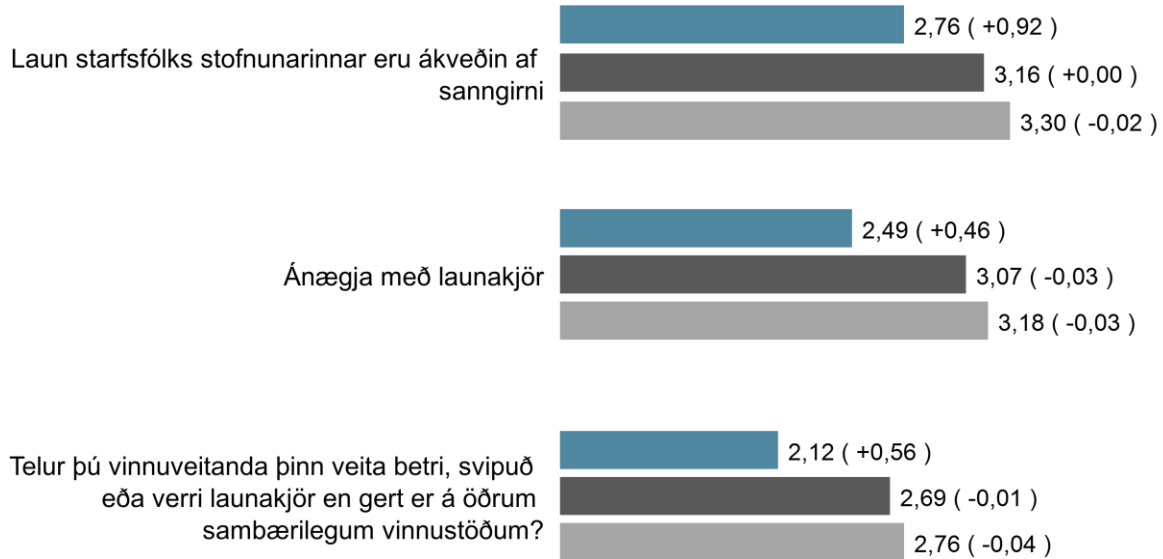
# Ítarlegar niðurstöður - Starfsandi



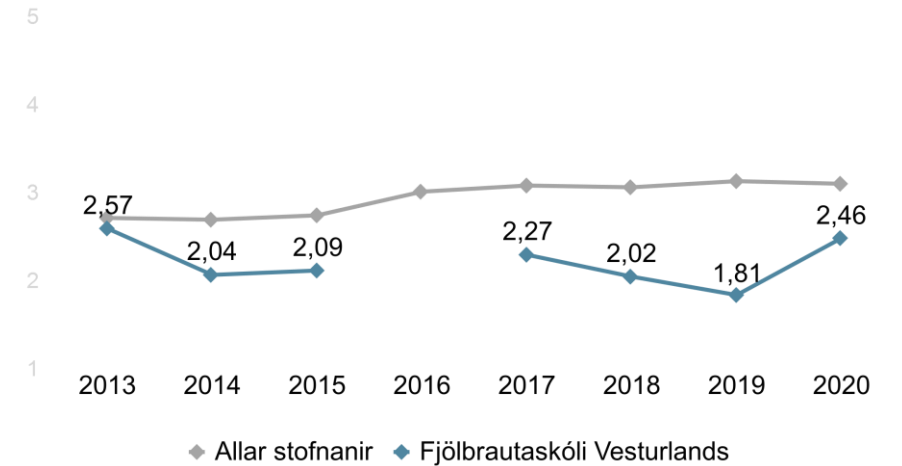
Tölur í sviga sýna breytingu á meðaltali stofnunar frá síðasta ári.

# Ítarlegar niðurstöður - Launakjör

■ Fjölbrotaskóli Vesturlands ■ Stofnanir með 50-99 stm. ■ Allar stofnanir

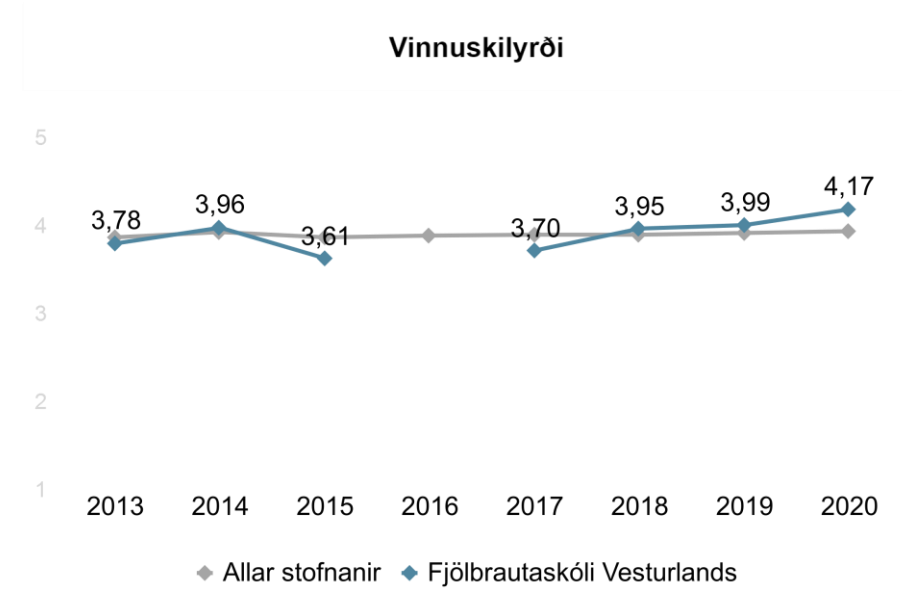
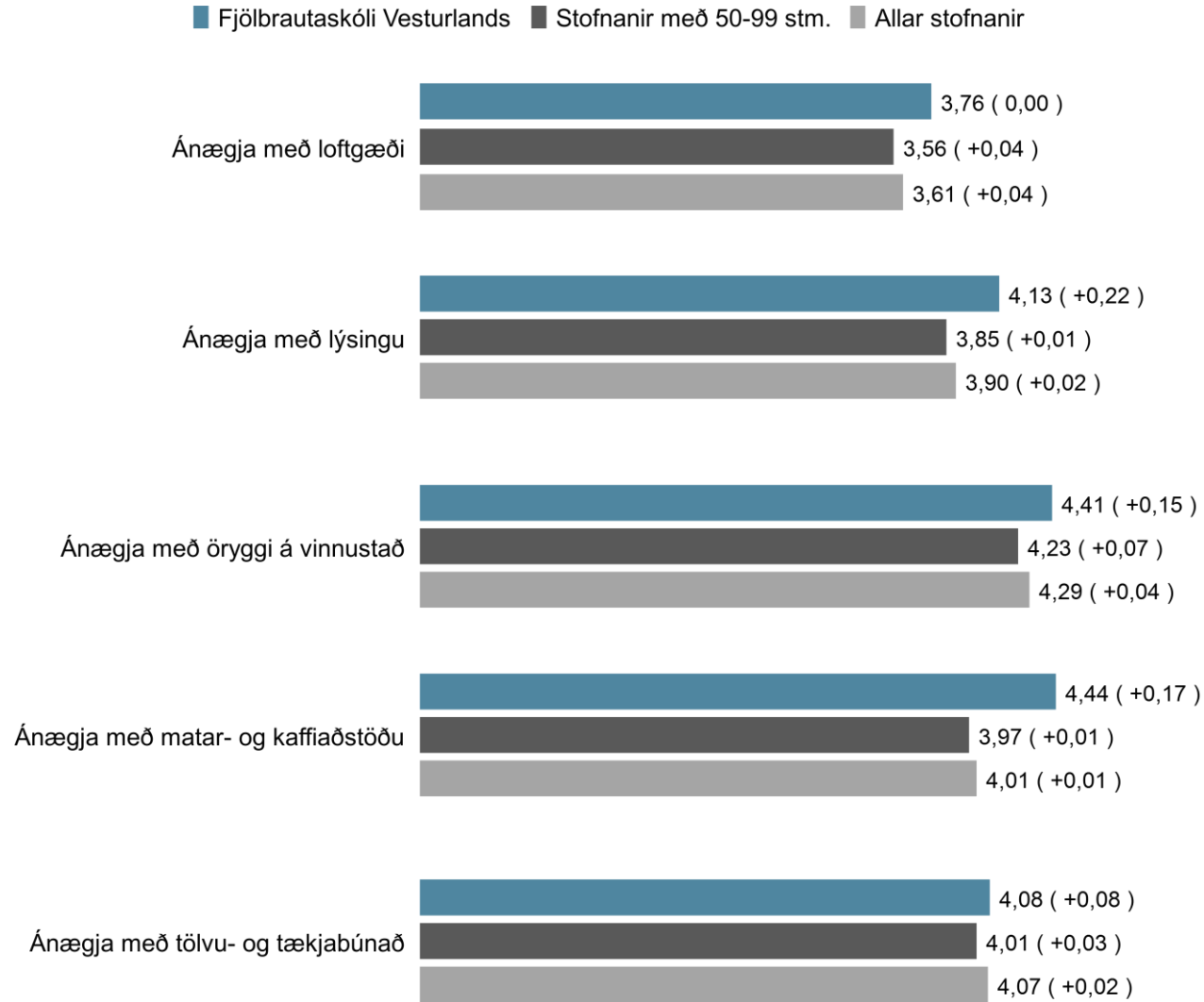


## Launakjör



Tölur í sviga sýna breytingu á meðaltali stofnunar frá síðasta ári.

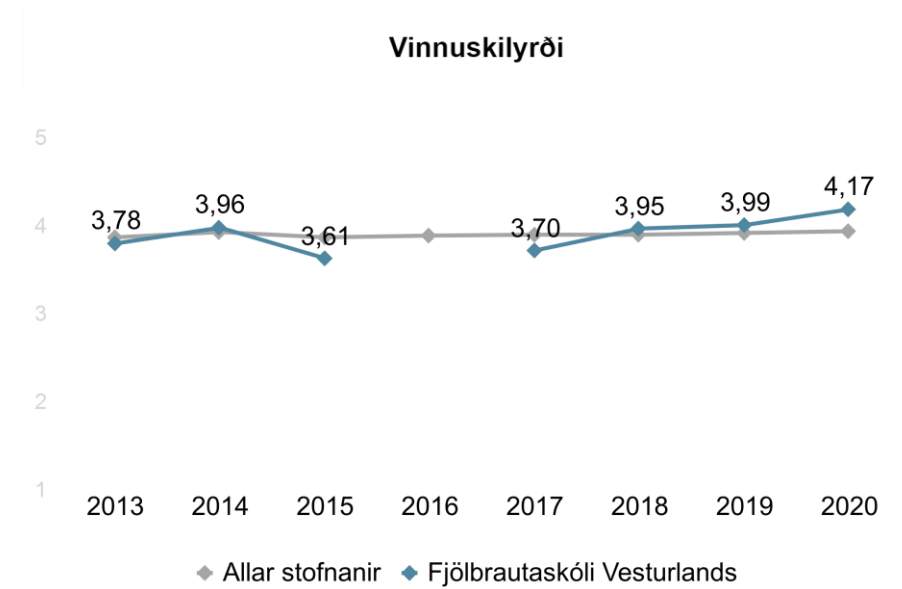
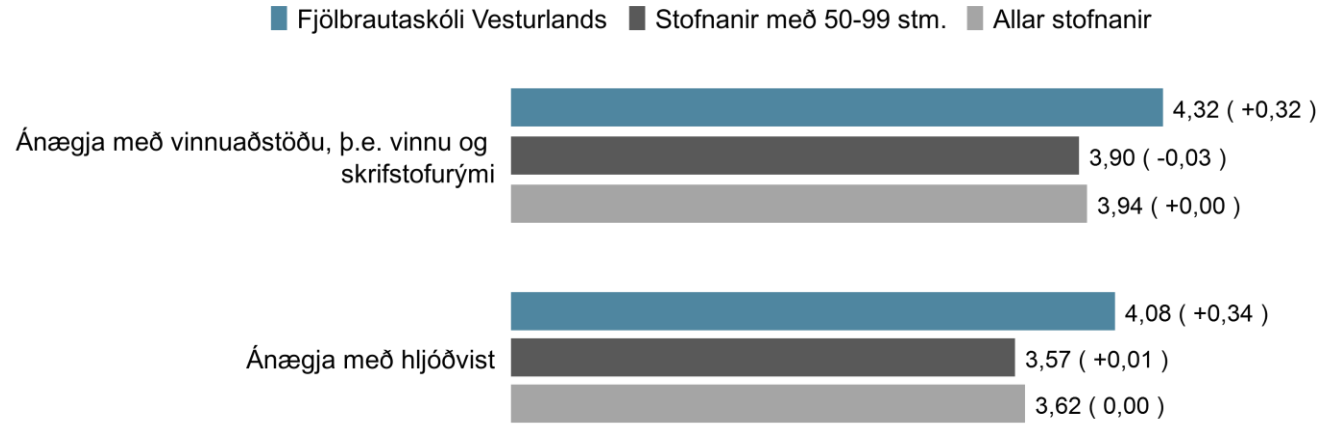
# Ítarlegar niðurstöður - Vinnuskilyrði \*



\* Breyting var gerð á þessum þætti 2016 og því ber að túlka þróun með fyrirvara. Spurningu um hljóðvist var bætt við.

Tölur í sviga sýna breytingu á meðaltali stofnunar frá síðasta ári.

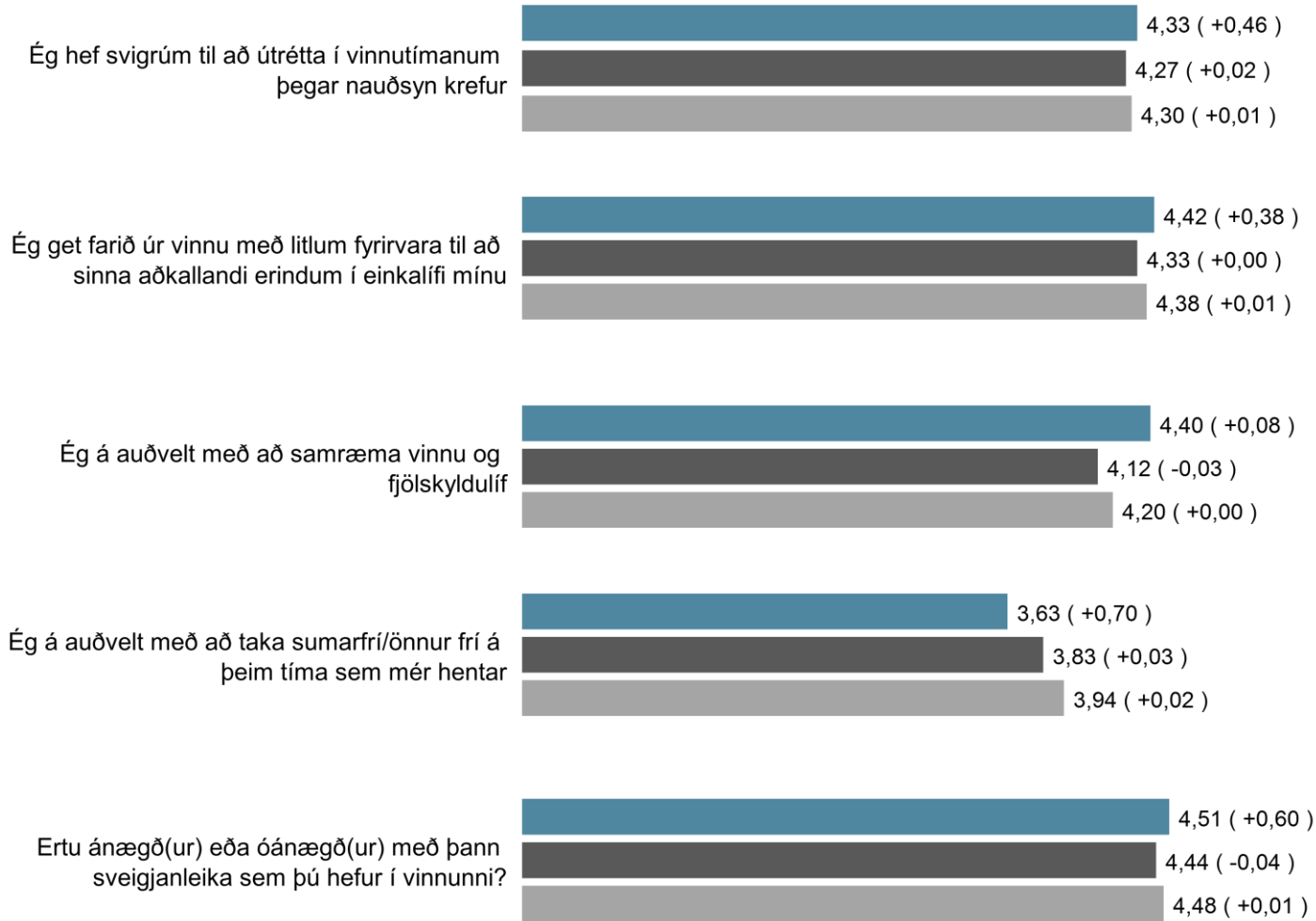
# Ítarlegar niðurstöður - Vinnuskilyrði frh. \*



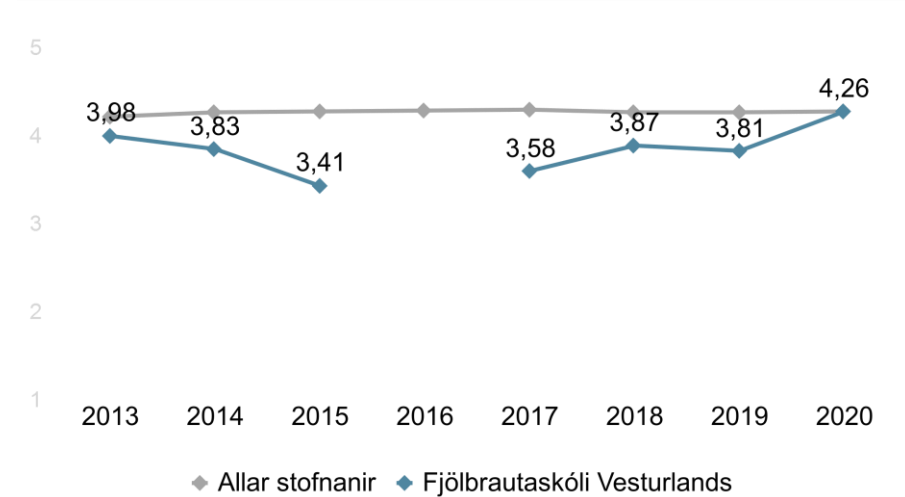
\* Breyting var gerð á þessum þætti 2016 og því ber að túlka þróun með fyrirvara. Spurningu um hljóðvist var bætt við.

# Ítarlegar niðurstöður - Sveigjanleiki vinnu

■ Fjölbrotaskóli Vesturlands ■ Stofnanir með 50-99 stm. ■ Allar stofnanir




Sveigjanleiki vinnu



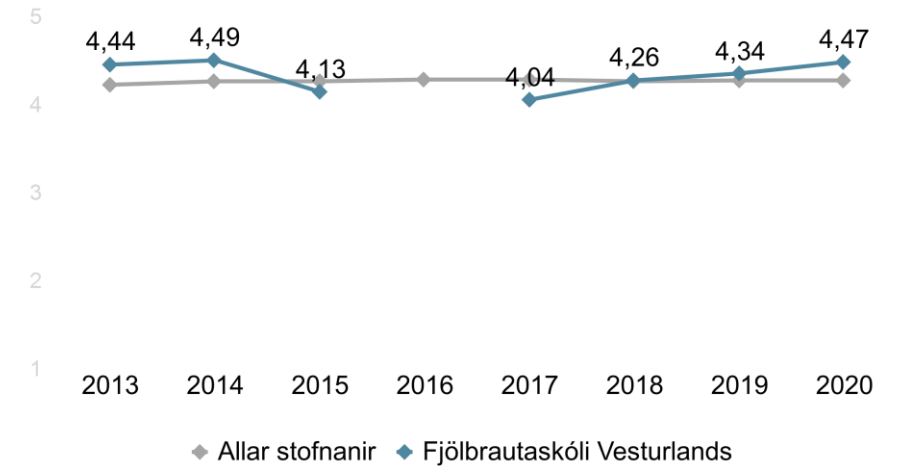
Tölur í sviga sýna breytingu á meðaltali stofnunar frá síðasta ári.

# Ítarlegar niðurstöður - Sjálfstæði í starfi

■ Fjölbrotaskóli Vesturlands ■ Stofnanir með 50-99 stm. ■ Allar stofnanir



Sjálfstæði í starfi



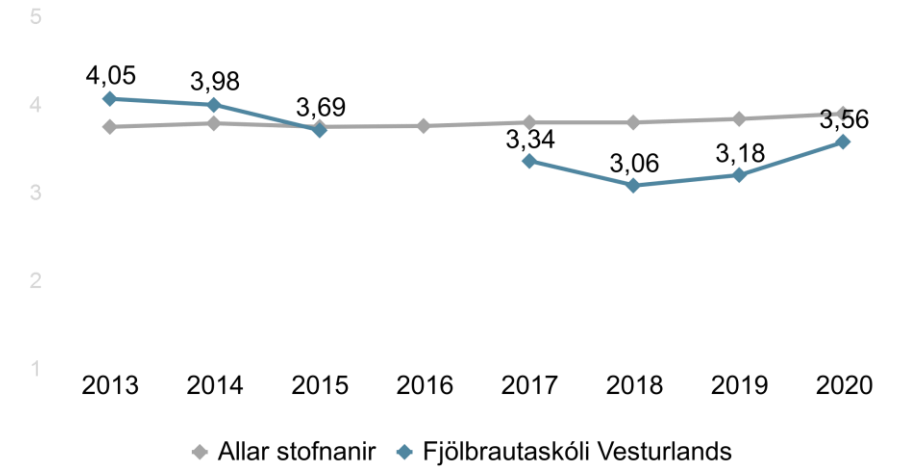
Tölur í sviga sýna breytingu á meðaltali stofnunar frá síðasta ári.

# Ítarlegar niðurstöður - Ímynd stofnunar

■ Fjölbrautaskóli Vesturlands ■ Stofnanir með 50-99 stm. ■ Allar stofnanir

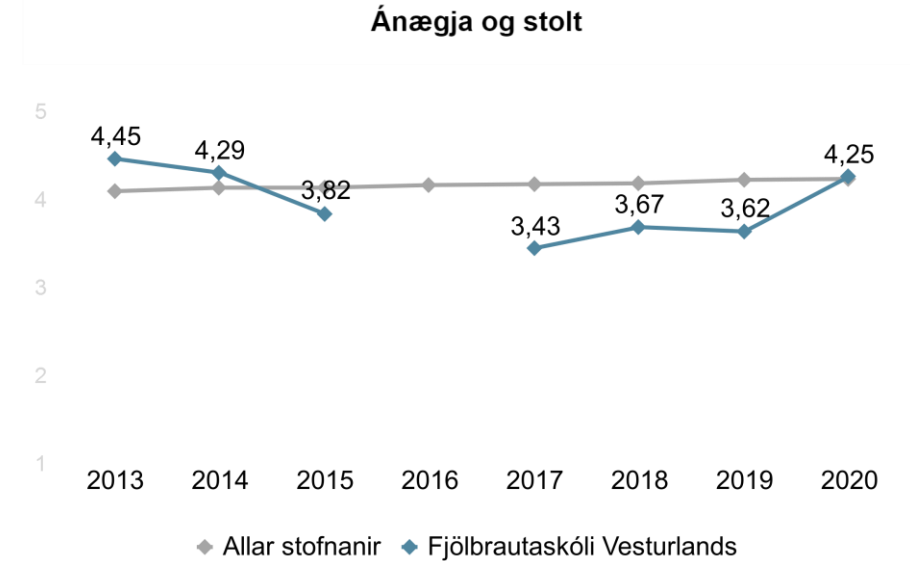
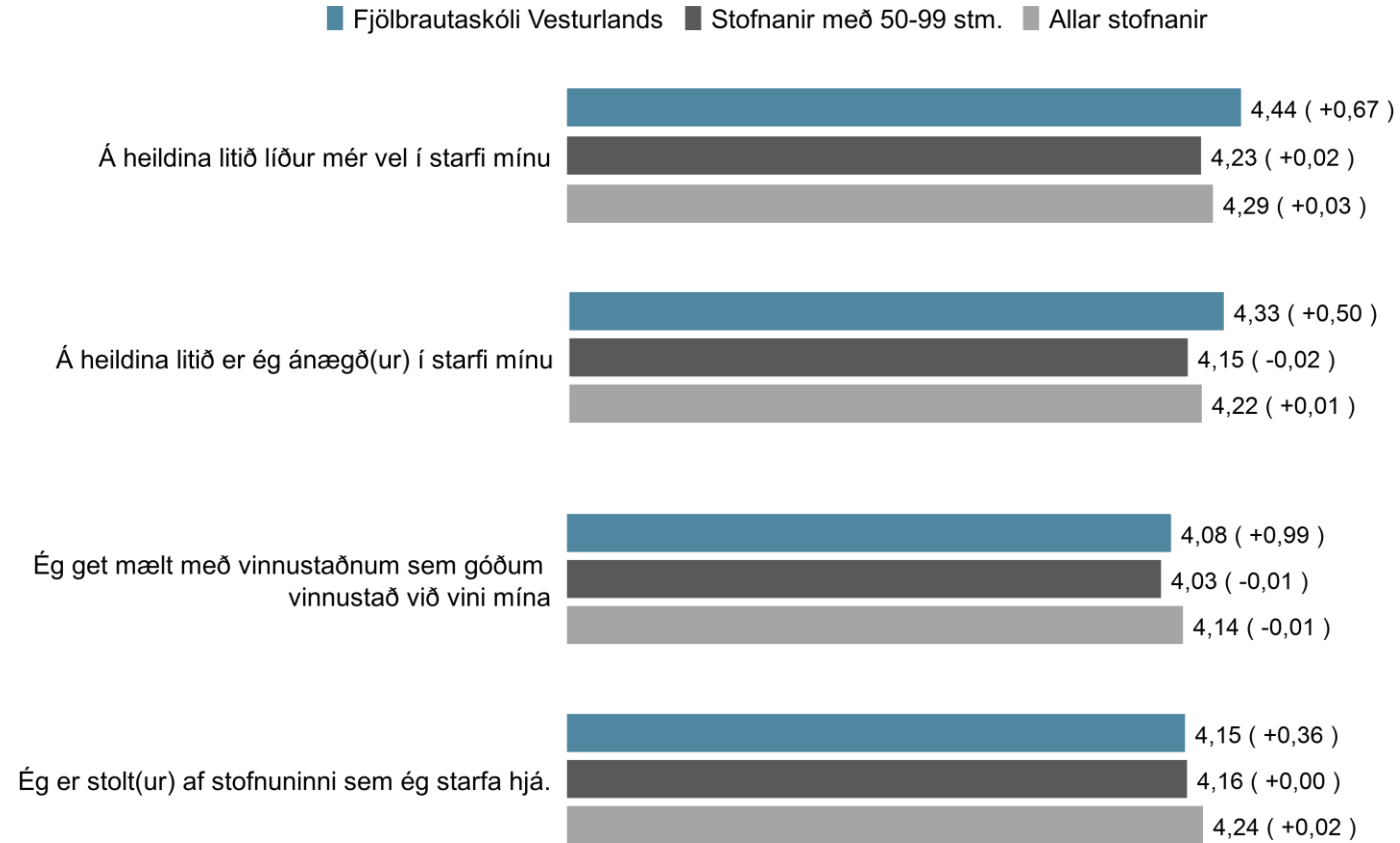


Ímynd stofnunar



Tölur í sviga sýna breytingu á meðaltali stofnunar frá síðasta ári.

# Ítarlegar niðurstöður - Ánægja og stolt

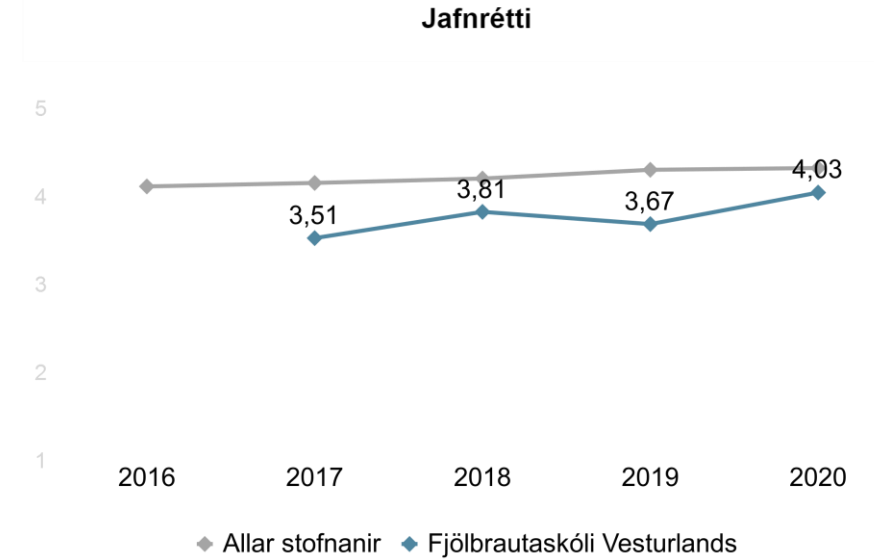
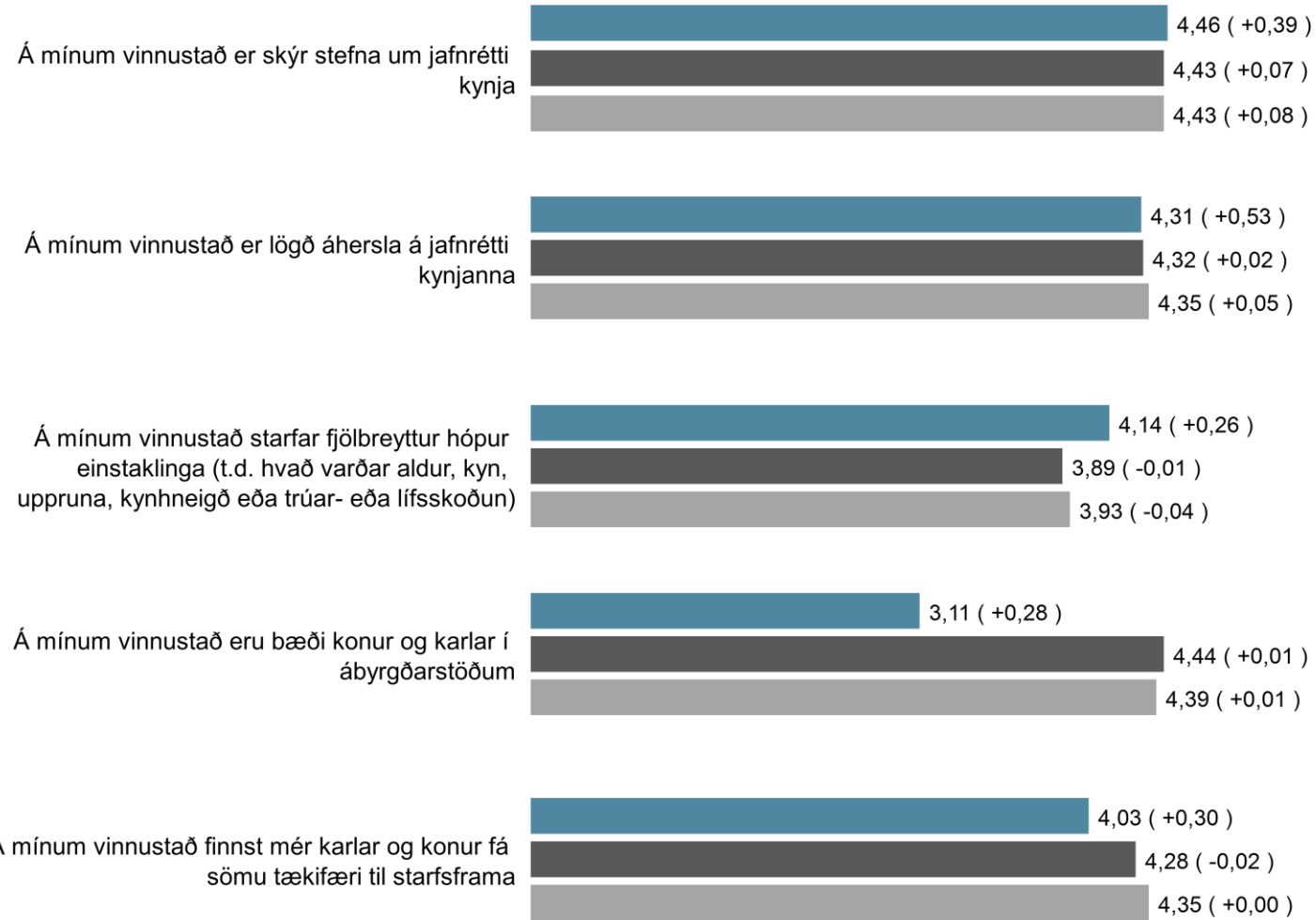


Tölur í sviga sýna breytingu á meðaltali stofnunar frá síðasta ári.



# Ítarlegar niðurstöður - Jafnrétti

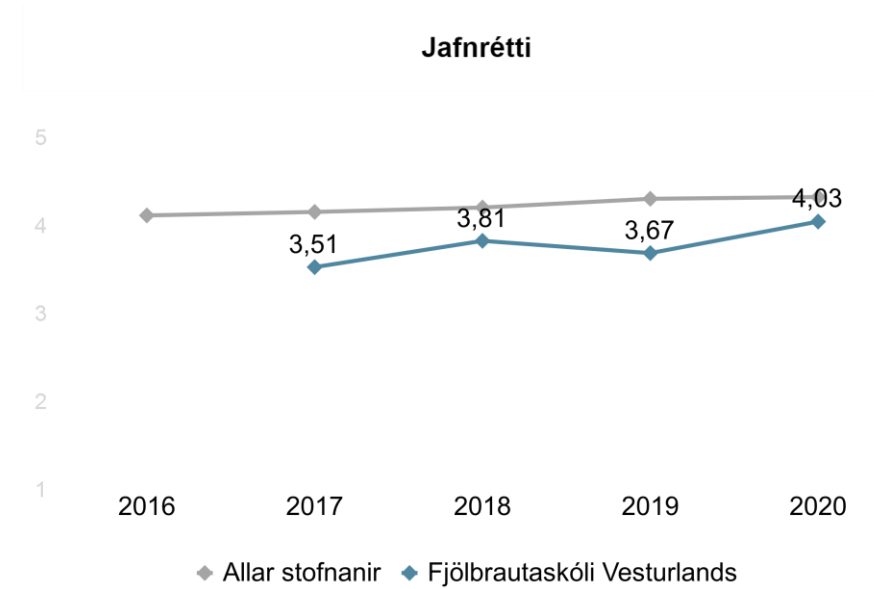
■ Fjölbrautaskóli Vesturlands ■ Stofnanir með 50-99 stm. ■ Allar stofnanir



Tölur í sviga sýna breytingu á meðaltali stofnunar frá síðasta ári.

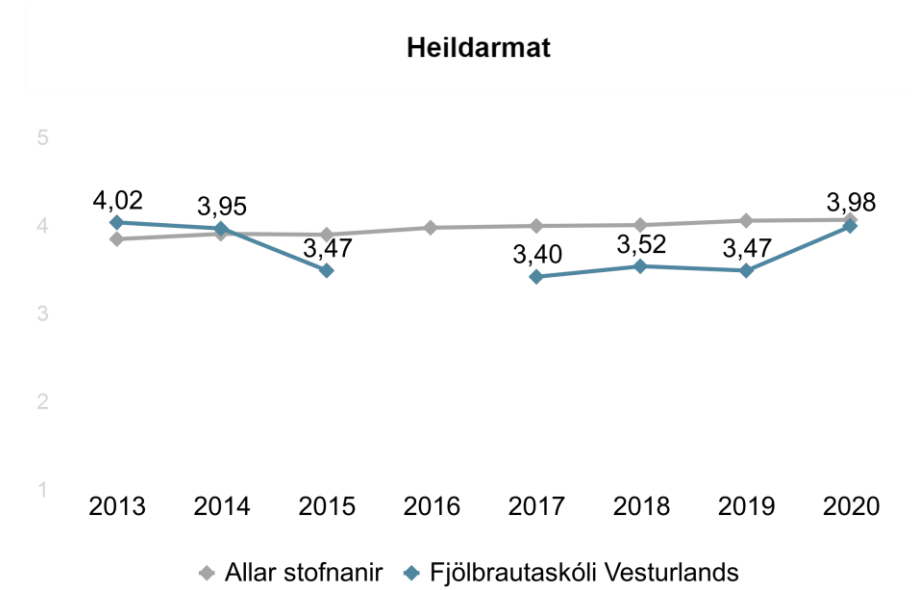
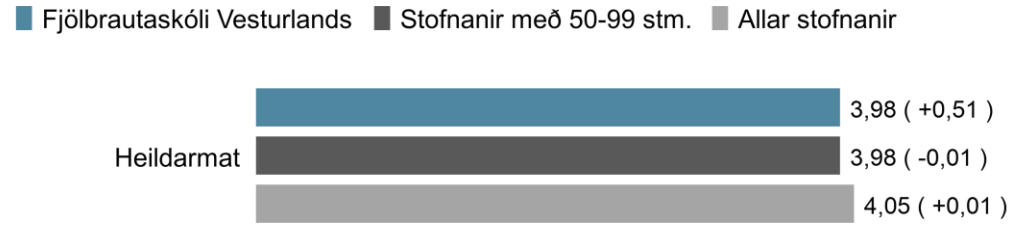
# Ítarlegar niðurstöður - Jafnrétti frh.

■ Fjölbrotaskóli Vesturlands ■ Stofnanir með 50-99 stm. ■ Allar stofnanir



Tölur í sviga sýna breytingu á meðaltali stofnunar frá síðasta ári.

# Ítarlegar niðurstöður - Heildarmat



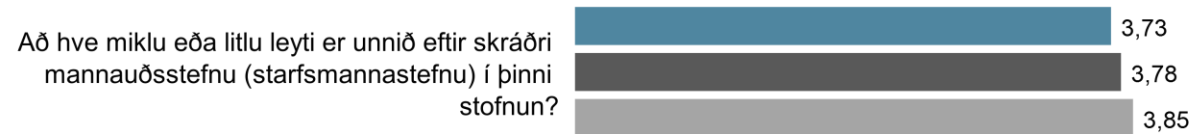
Tölur í sviga sýna breytingu á meðaltali stofnunar frá síðasta ári.

# Ítarlegar niðurstöður - Aðrar spurningar

■ Fjölbrotaskóli Vesturlands ■ Stofnanir með 50-99 stm. ■ Allar stofnanir



*Þeir spurðir sem sögðu að skráð mannauðsstefna sé til hjá stofnuninni.*



Tölur í sviga sýna breytingu á meðaltali/hlutfalli stofnunar frá síðasta ári.

# Ítarlegar niðurstöður - Streita og vinnuálag

■ Fjölbrotaskóli Vesturlands ■ Stofnanir með 50-99 stm. ■ Allar stofnanir



■ Fjölbrotaskóli Vesturlands ■ Stofnanir með 50-99 stm. ■ Allar stofnanir



**Þessi streitueinkennakvarði byggir á samantekt á eftirfarandi 4 spurningum, „Kemur það oft eða sjaldan fyrir eftir að vinnudegi lýkur að...“:**

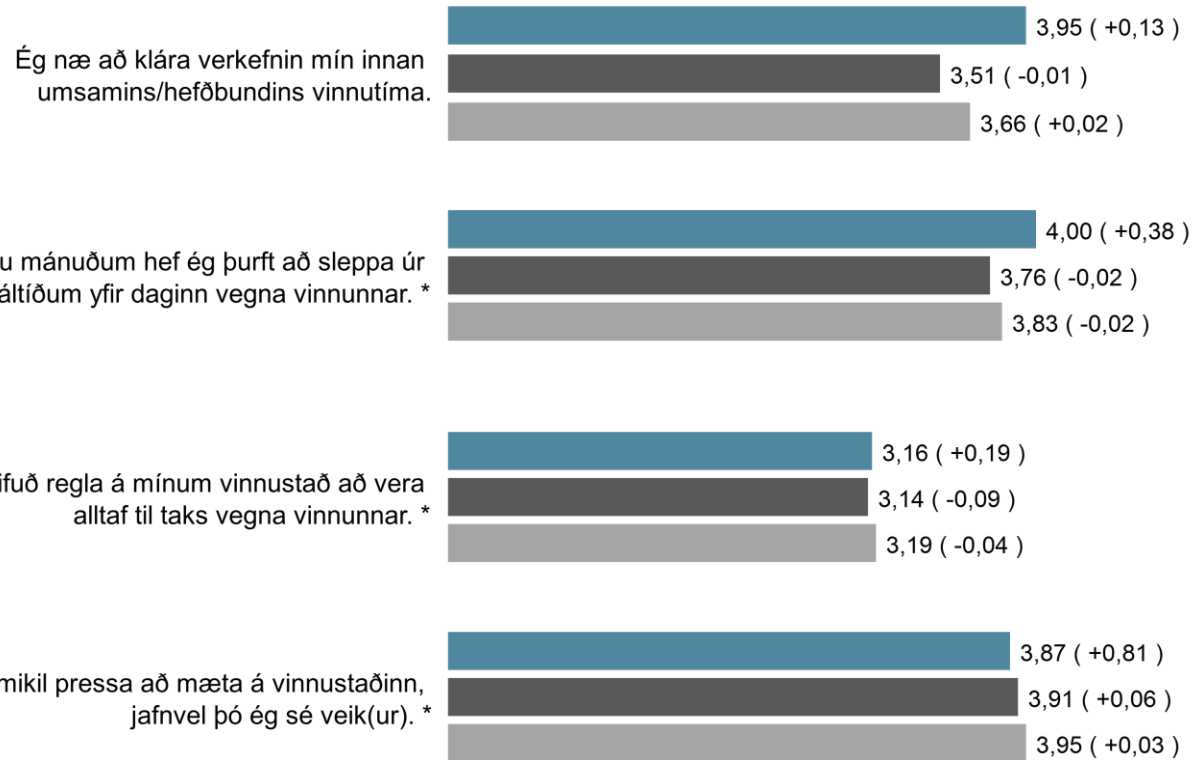
- „... þú eigir erfitt með að hætta að hugsa um vinnuna þannig að það hafi neikvæð áhrif á frítíma þinn eða einkalíf?“
- „... þú hafir áhyggjur af því að upp komi vandamál í vinnunni sem þú getur ekki leyst?“
- „... þig langi ekki í vinnuna næsta dag?“
- „... þú sért svo þreytt/ur að þú eigir erfitt með að gera nokkurn skapaðan hlut?“

**Athugið að því hærrí sem einkunn er því minni eru streitueinkenni.**

Tölur í sviga sýna breytingu á meðaltali/hlutfalli stofnunar frá síðasta ári.

# Ítarlegar niðurstöður - Streita og vinnuálag frh.

■ Fjölbrotaskóli Vesturlands ■ Stofnanir með 50-99 stm. ■ Allar stofnanir



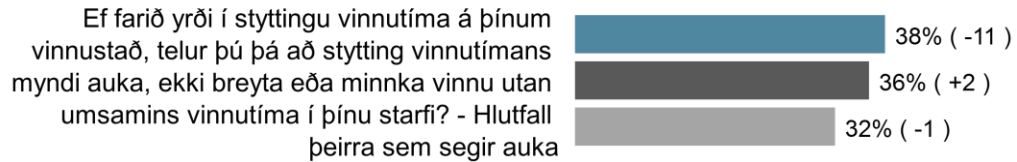
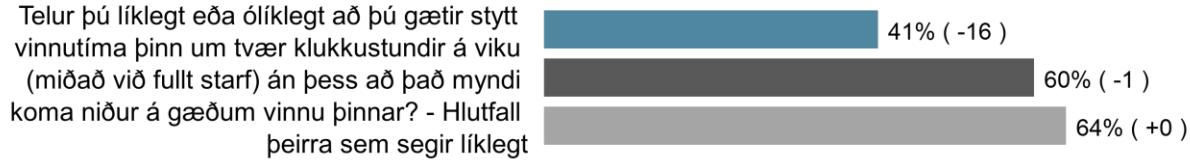
Athugið að eftir því sem að einkunnir eru hærrí því jákvæðari eru svörin.

\* Athugið að svarkvarða hefur verið snúið í vinnslu þannig að mjög sammála fékk gildið 1 og mjög ósammála gildið 5.

Tölur í sviga sýna breytingu á meðaltali stofnunar frá síðasta ári.

# Ítarlegar niðurstöður - Stytting vinnutíma

■ Fjölbrautaskóli Vesturlands ■ Stofnanir með 50-99 stm. ■ Allar stofnanir



*Þeir spurðir sem sögðust vinna eitthvað utan umsamins vinnutíma.*



*Þeir spurðir sem sögðust vinna eitthvað utan umsamins vinnutíma.*



Athugið að fáir svarendur sögðu að stytting vinnutíma myndi minnka vinnu utan umsamins vinnutíma þannig að flestir þeir sem segja ekki að vinna utan umsamins vinnutíma muni aukast segja að hún yrði óbreytt.

Tölur í sviga sýna breytingu á meðaltali/hlutfalli stofnunar frá síðasta ári.

# GALLUP<sup>®</sup>

Takk fyrir samstarfið

Marta Gall Jörgensen  
Tómas Bjarnason  
Sóley Kristjánsdóttir