

The Gallup logo is positioned in the top right corner of the image. It consists of the word "GALLUP" in a bold, white, sans-serif font, with a small blue dot above the letter "P". The background of the entire image is a top-down view of a wooden desk with various items: a laptop, a coffee cup, a teapot, a plate of pretzels, and several documents with charts and graphs. A person's hand is visible near the laptop, holding a yellow highlighter. A small inset image in the center-right shows a close-up of a coffee cup with a green plant stem in it.

GALLUP

Fjármála- og efnahagsráðuneyti

Stofnun ársins 2023 - Fjölbrautaskóli Vesturlands

Efnisyfirlit

Framkvæmd

Helstu niðurstöður - Samanburður þátta við allar stofnanir og stofnanir í sama flokki

Helstu niðurstöður - Þættir

Helstu niðurstöður - Fimm hæstu og lægstu einkunnir

Mestu breytingar

Mestu frávik

Stjórnun

Starfsandi

Launakjör

Vinnuskilyrði

Sveigjanleiki vinnu

Ímynd stofnunar

Sjálfstæði í starfi

Ánægja og stolt

Jafnrétti

Aðrar spurningar utan þátta

Streitueinkenni

Vinnutímastytting

Starfsþróun og símenntun

41

Fjöldi svarenda: Fjölbautaskóli Vesturlands

Stofnun ársins 2023

GALLUP®

Framkvæmdatimi var í október-desember 2023
Heildarlisti starfsfólks var 20.165 manns í rúmlega 200 stofnunum
Niðurstöður byggjast á svörum tæplega 10.900 svarenda
Svarhlutfall könnunarinnar í heild var 55%

Hvernig nýtir þú niðurstöður með bestum hætti?

Starfsmannakannanir skapa væntingar meðal starfsfólks og því mikilvægt að brugðist sé við og unnið með niðurstöður.

Ráðgjafar Gallup hafa mikla reynslu af eftirfylgni starfsmannakannanna og vinnu með stjórnendum og starfsfólki.

- Vinnustaðagreiningar, starfsmannakannanir með Gallup Access
- Verkefna- og umbótavinna í kjölfar kannana með starfsfólki
- Kynning á niðurstöðum fyrir starfsfólki/stjórnendum
- Vinnustofur í kjölfar kannana með starfsfólki og stjórnendum
- Stjórnendapjálfun
- Styrkleikamat, styrkleikapjálfun

Hafðu samband til að fá nánari upplýsingar



Tómas Bjarnason
Sími: 860 1025
tomas.bjarnason@gallup.is



Íris Björg Birgisdóttir
Sími: 659 4336
iris@gallup.is

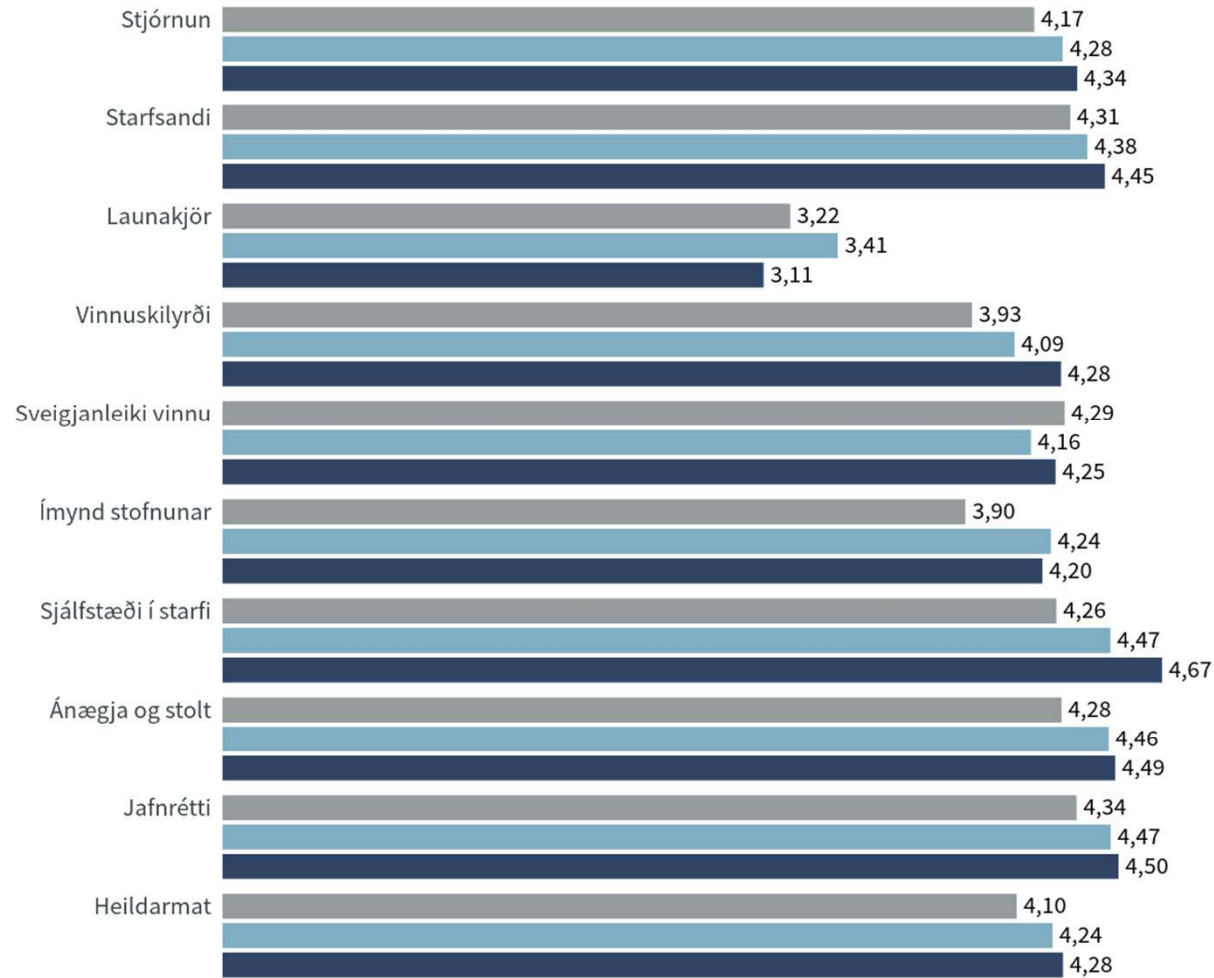


Auðunn Gunnar Eiríksson
Sími: 693 0494
audunn@gallup.is

Helstu niðurstöður - Samanburður stofnunar við allar stofnanir og stofnanir í sama flokki

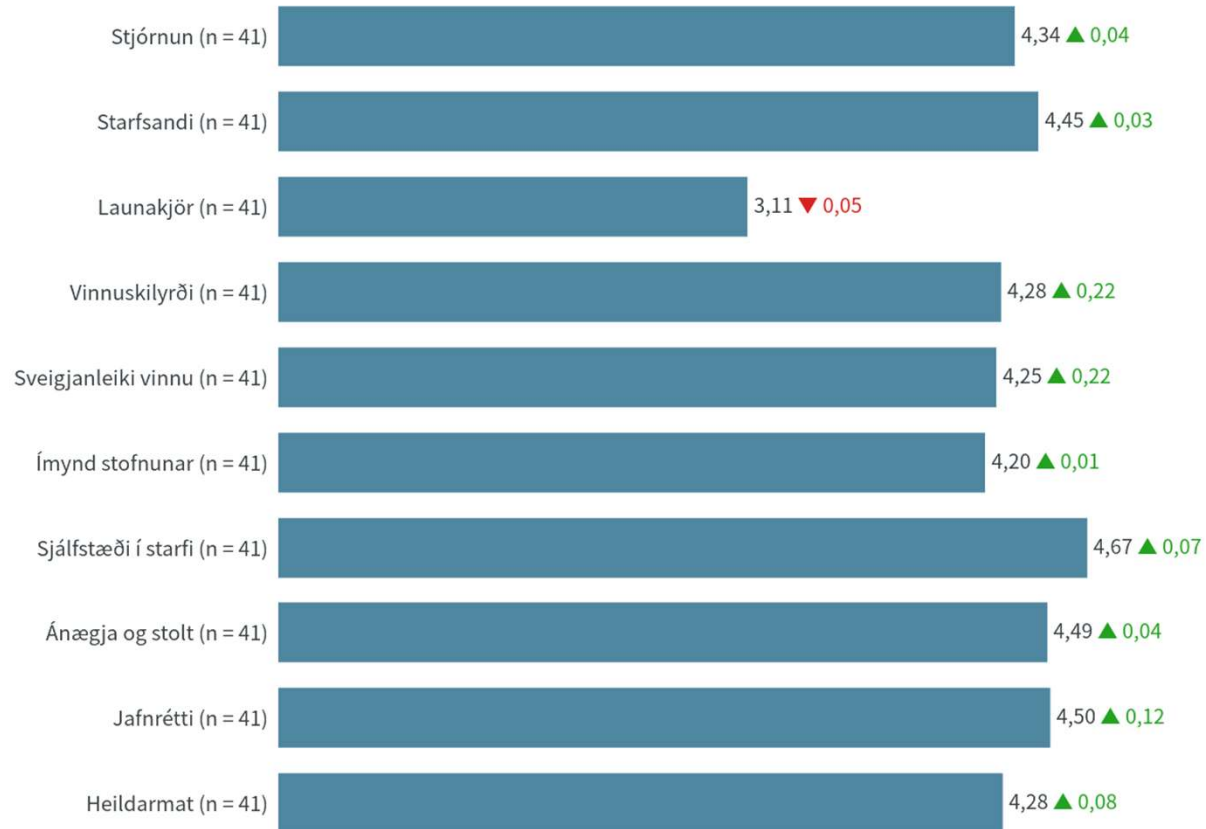


■ Allar stofnanir ■ Framhalds- og háskólar ■ Fjölbrautaskóli Vesturlands



Helstu niðurstöður - Þættir

Fjölbrautaskóli Vesturlands

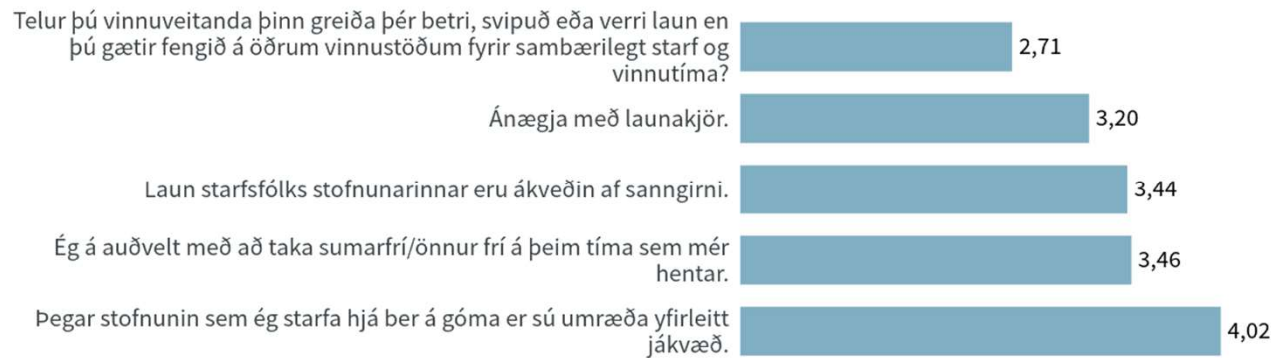


Helstu niðurstöður - Fimm hæstu og lægstu einkunnir

Fjölbrautaskóli Vesturlands



Fjölbrautaskóli Vesturlands



Athugið að hér er eingöngu um að ræða spurningar sem eru hluti af þáttunum sem tilheyra Stofnun ársins. Aðrar spurningar geta því verið með hærri eða lægri einkunnir.

Mestu breytingar

Tíu mestu breytingar eru valdar úr spurningunum sem mynda þætti úr Stofnun ársins – aðrar spurningar gætu hafa breyst meira

Fjölbrautaskóli Vesturlands

Niðurstöður eru ekki birtar ef n<5

Spurningar

	Breyting
Ég á auðvelt með að taka sumarfrí/önnur frí á þeim tíma sem mér hentar.	0.46
Á mínum starfsstað/vinnustað starfar fjölbreyttur hópur einstaklinga (t.d. hvað varðar aldur, kyn, uppruna, kynhneigð eða trúar- eða lífsskoðun).	0.35
Ánægja með loftgæði.	0.33
Ánægja með tölvu- og tækjabúnað.	0.25
Ég á auðvelt með að samræma vinnu og fjölskyldulíf.	0.23
Ánægja með vinnu- eða skrifstofurými.	0.22
Næsti yfirmaður minn bætir starfsaðstæður þegar þörf er á.	0.22
Á mínum starfsstað/vinnustað njóta allir jafnræðis óháð t.d. aldri, kyni, uppruna, kynhneigð, eða trúar- eða lífsskoðun.	0.22
Ánægja með öryggi þitt á vinnustað.	0.21
Ánægja með matar- og kaffiaðstöðu.	0.20

Mesti munur frá stofnanaflokki

Mesti munur er valinn úr spurningunum sem mynda þætti úr Stofnun ársins – aðrar spurningar gætu verið með meiri mun

Fjölbrautaskóli Vesturlands

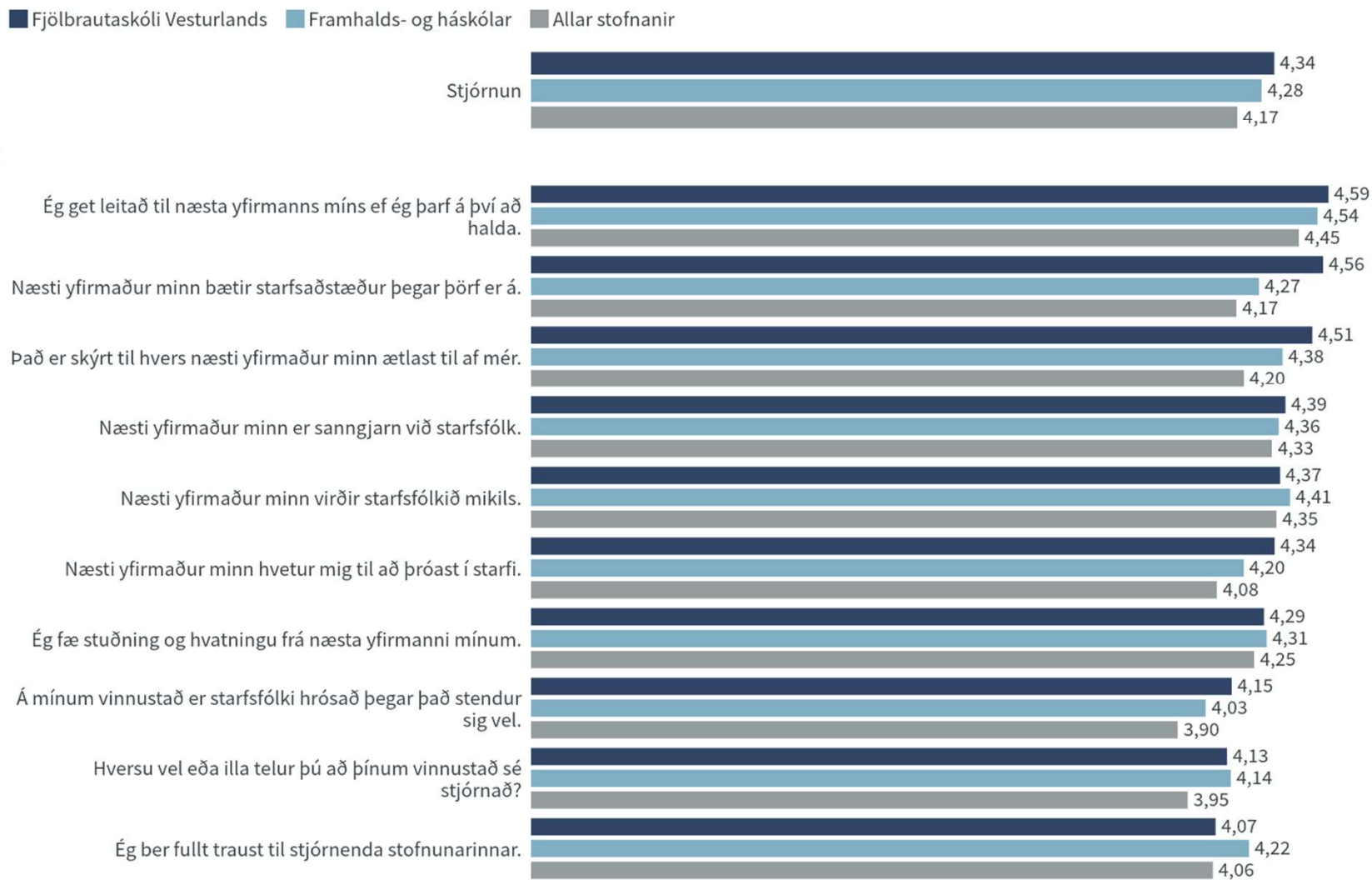
Niðurstöður eru ekki birtar ef n<5

Spurningar

	Munur
Á mínum starfsstað/vinnustað starfar fjölbreyttur hópur einstaklinga (t.d. hvað varðar aldur, kyn, uppruna, kynhneigð eða trúar- eða lífsskoðun).	0.54
Ánægja með loftgæði.	0.52
Á mínum starfsstað/vinnustað gegnir starfsfólk ábyrgðarstöðum óháð kyni.	-0.41
Laun starfsfólks stofnunarinnar eru ákveðin af sanngirni.	-0.35
Ánægja með launakjör.	-0.31
Næsti yfirmaður minn bætir starfsaðstæður þegar þörf er á.	0.29
Mér finnst ég hafa næga yfirsýn yfir alla þá þætti sem krafist er af mér í starfi.	0.26
Mér finnst ég hafa góð tæk á öllum þáttum starfs míns.	0.26
Ánægja með hljóðvist (ánægja eða óánægja þín með hljóð í rýminu).	0.23
Telur þú vinnuveitanda þinn greiða þér betri, svipuð eða verri laun en þú gætir fengið á öðrum vinnustöðum fyrir sambærilegt starf og vinnutíma?	-0.22

Stjórnun

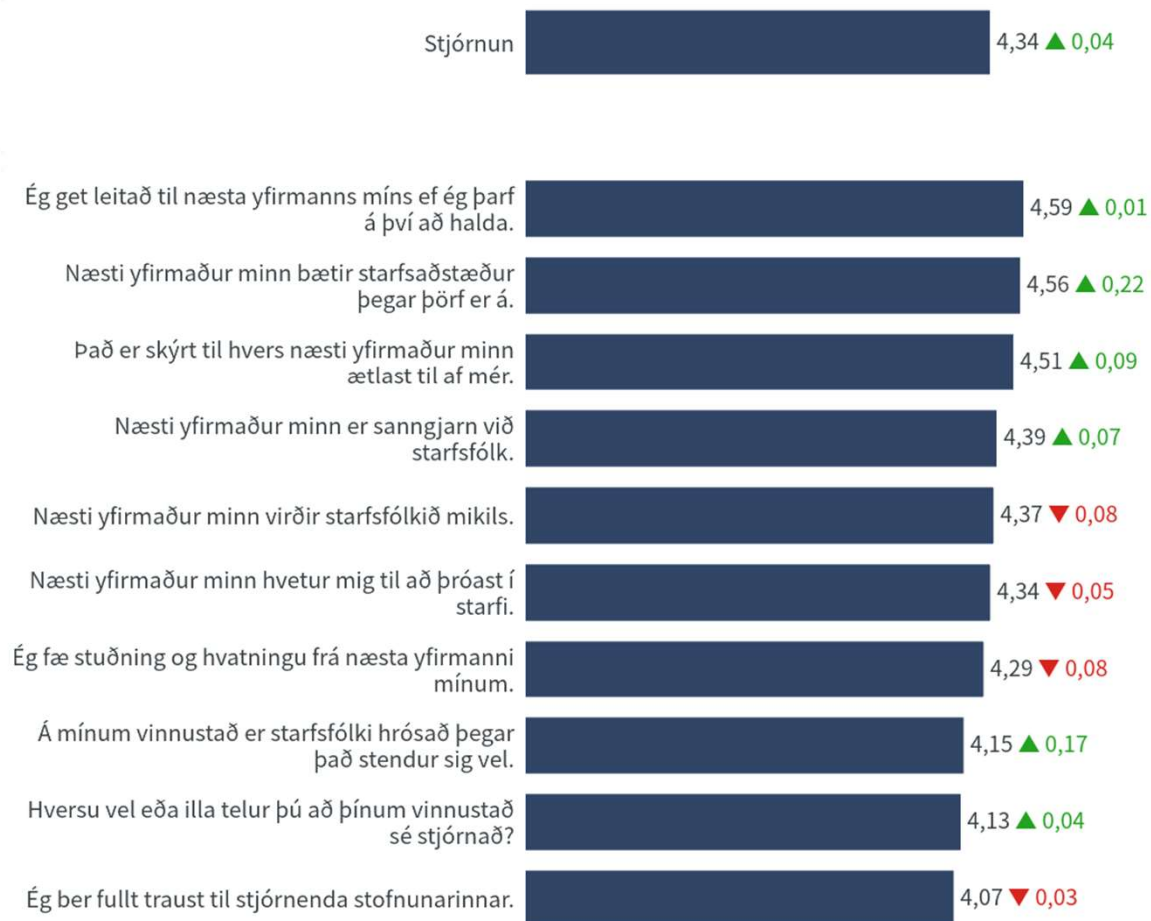
Niðurstöður eru ekki birtar ef n<5



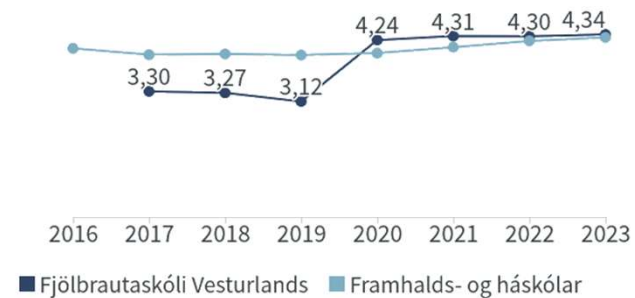
Stjórnun

Niðurstöður eru ekki birtar ef n<5

Fjölbrautaskóli Vesturlands



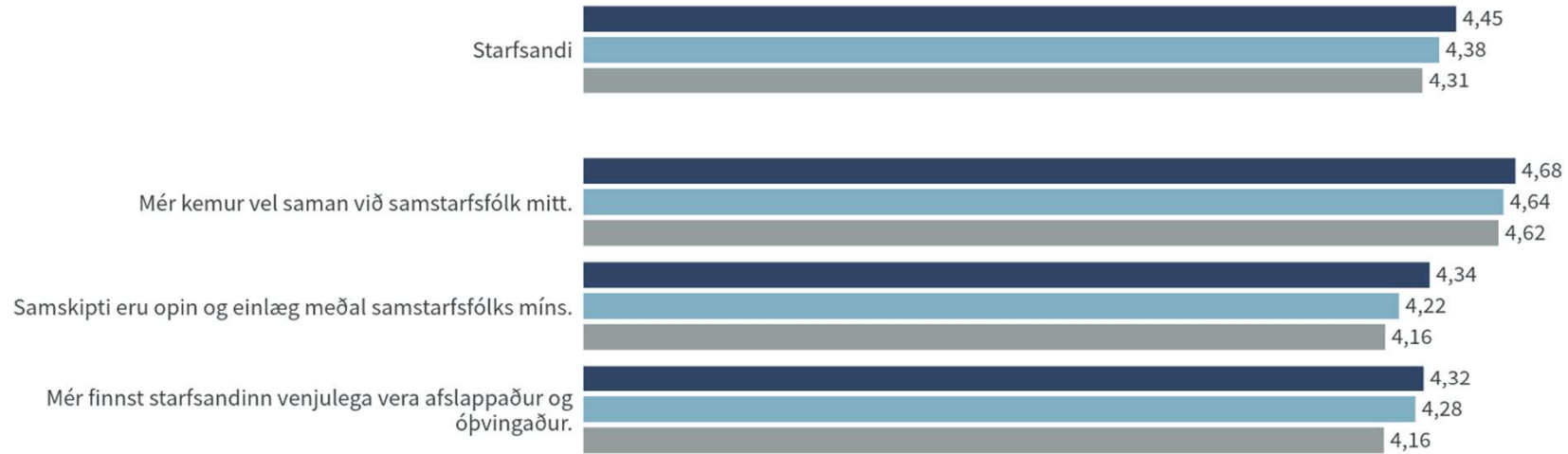
Þróun



Starfsandi

Niðurstöður eru ekki birtar ef n<5

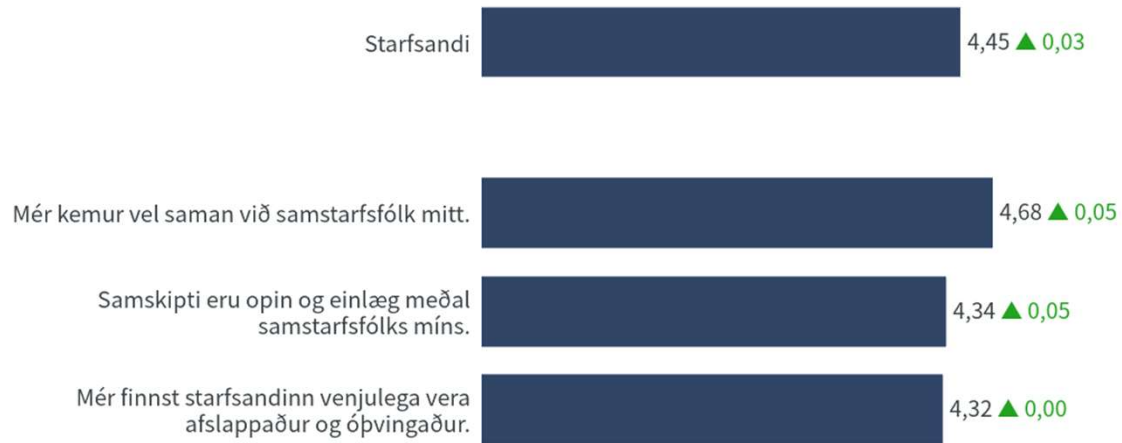
■ Fjölbautaskóli Vesturlands ■ Framhalds- og háskólar ■ Allar stofnanir



Starfsandi

Niðurstöður eru ekki birtar ef n<5

Fjölbrautaskóli Vesturlands

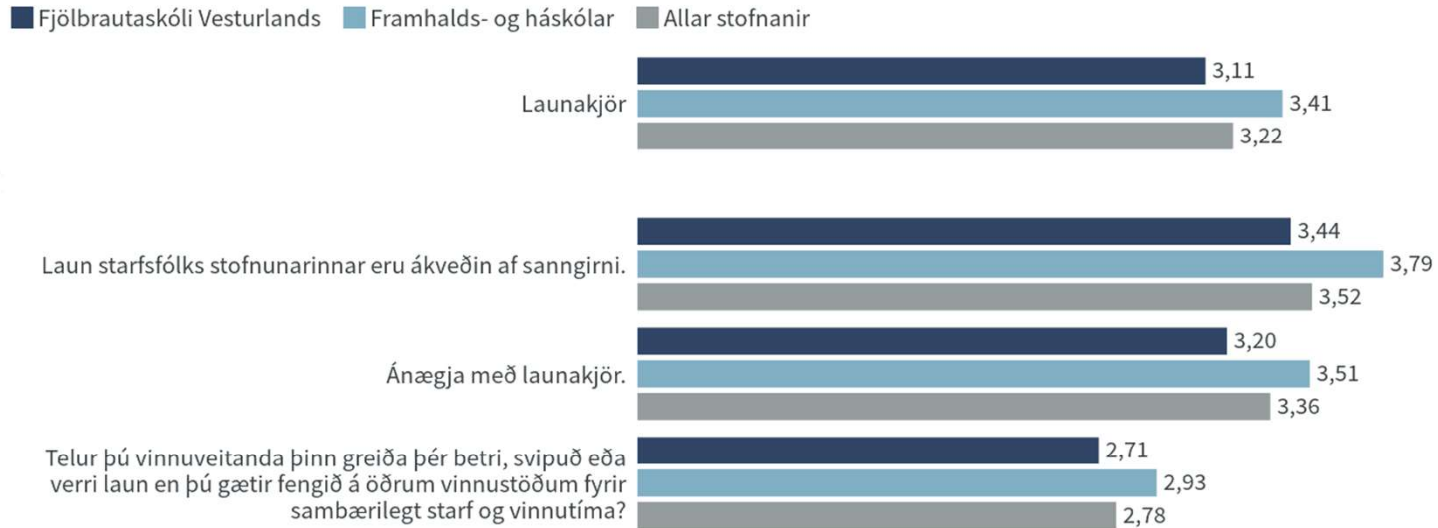


Þróun



Launakjör

Niðurstöður eru ekki birtar ef n<5



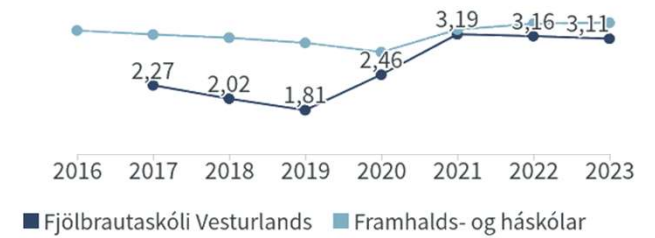
Launakjör

Niðurstöður eru ekki birtar ef n<5

Fjölbrotaskóli Vesturlands



Þróun

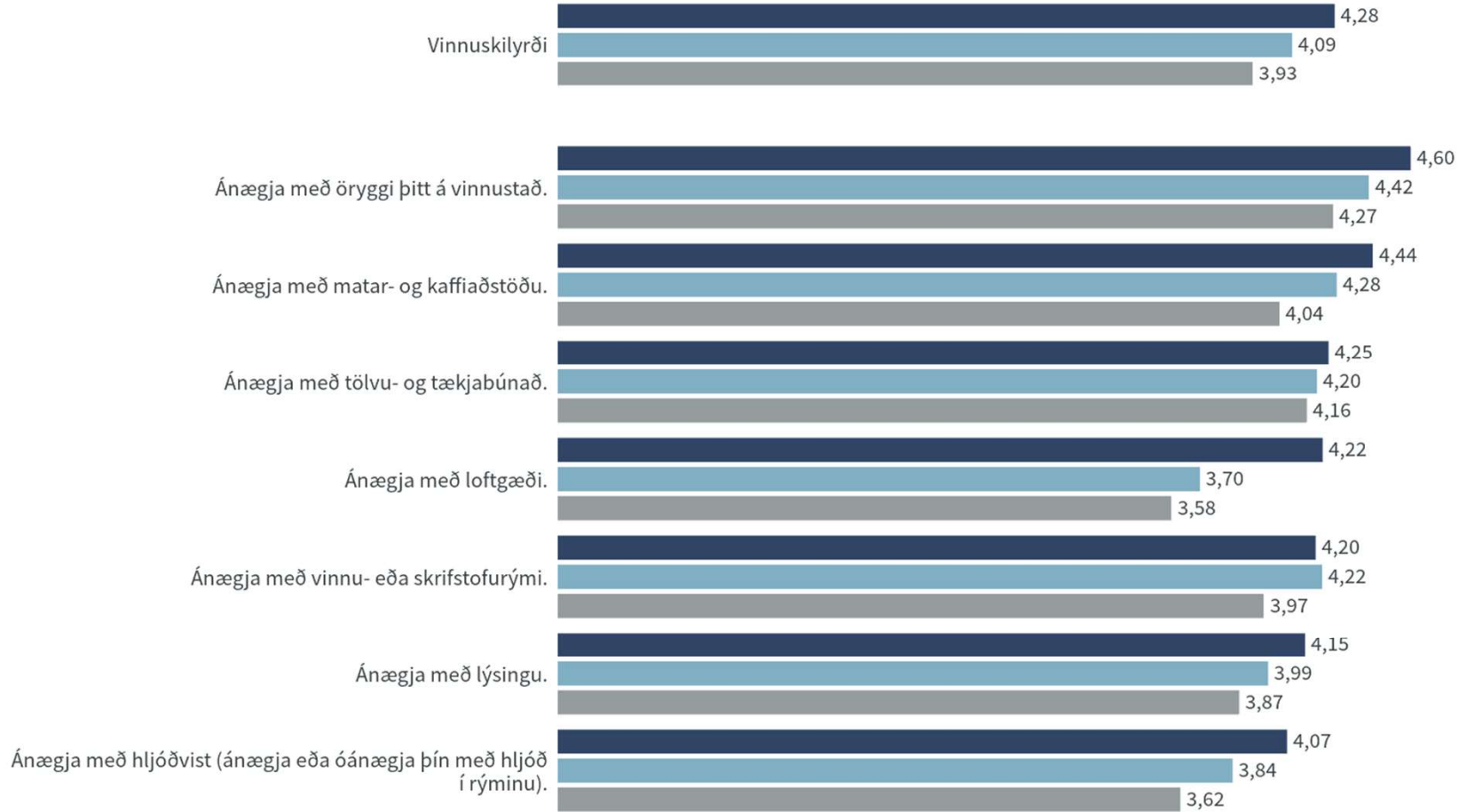


Vinnuskilyrði

Niðurstöður eru ekki birtar ef n<5



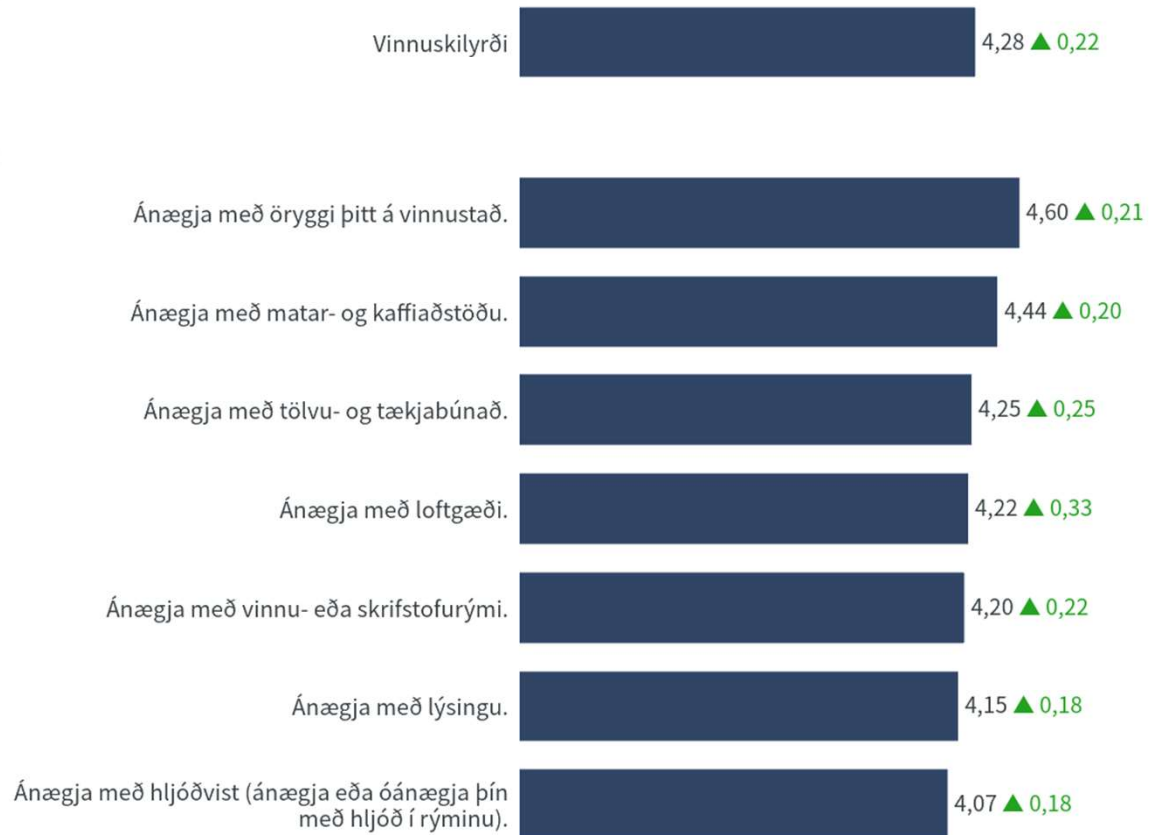
■ Fjölbrotaskóli Vesturlands ■ Framhalds- og háskólar ■ Allar stofnanir



Vinnuskilyrði

Niðurstöður eru ekki birtar ef n<5

Fjölbrautaskóli Vesturlands

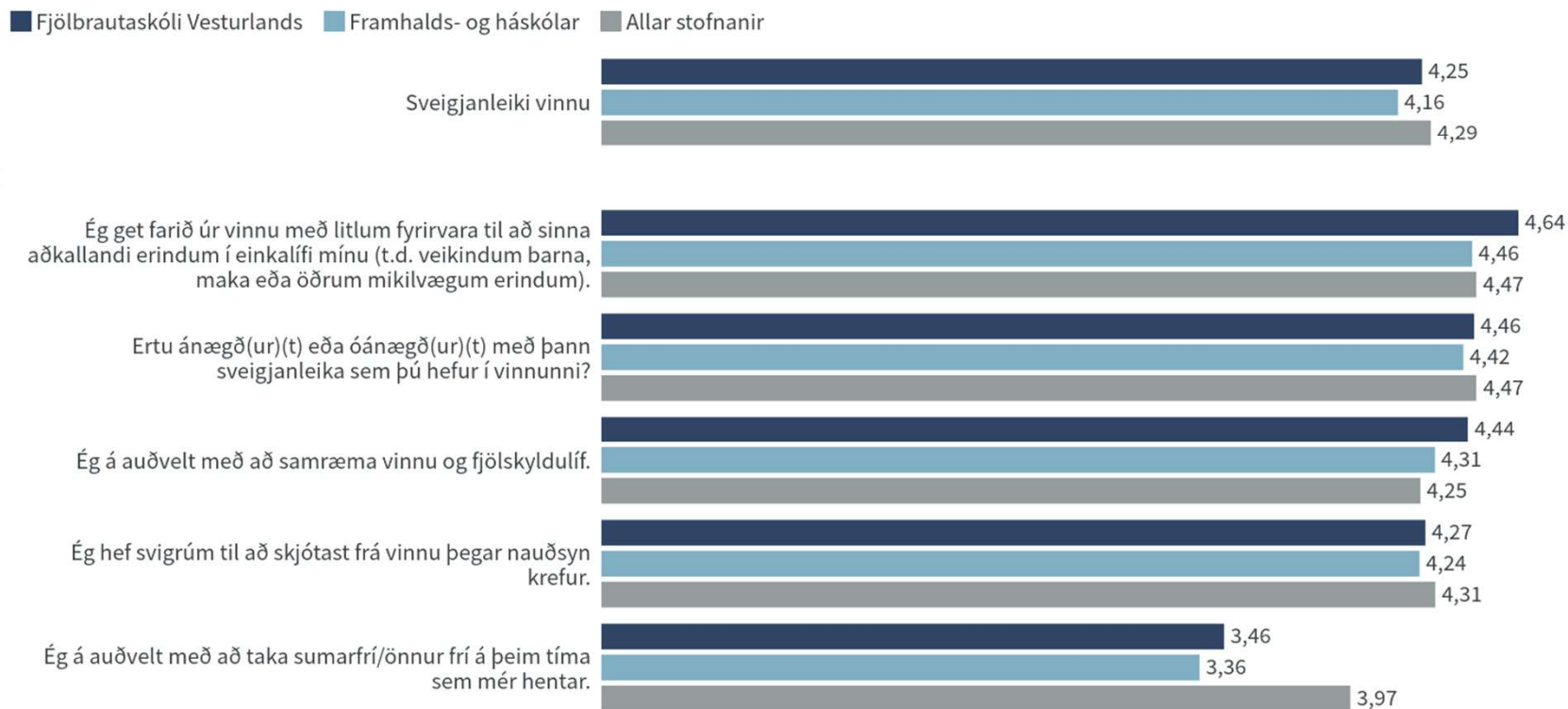


Þróun



Sveigjanleiki vinnu

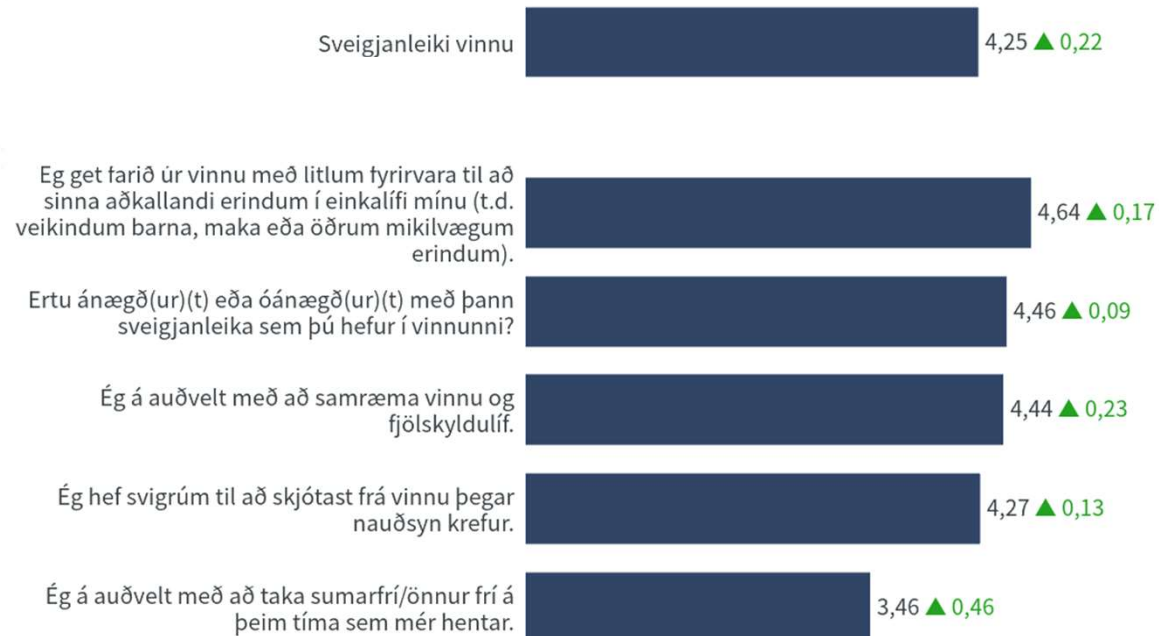
Niðurstöður eru ekki birtar ef n<5



Sveigjanleiki vinnu

Niðurstöður eru ekki birtar ef n<5

Fjölbrautaskóli Vesturlands

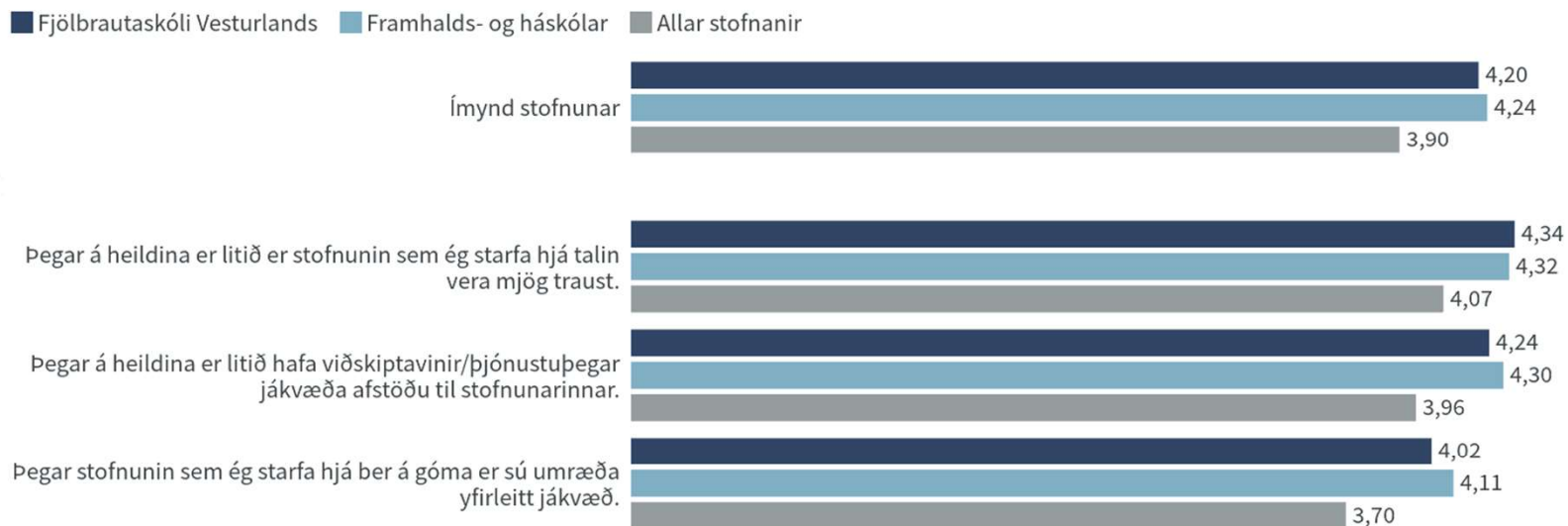


Þróun



Ímynd stofnunar

Niðurstöður eru ekki birtar ef n<5



Ímynd stofnunar

Niðurstöður eru ekki birtar ef n<5

Fjölbrautaskóli Vesturlands

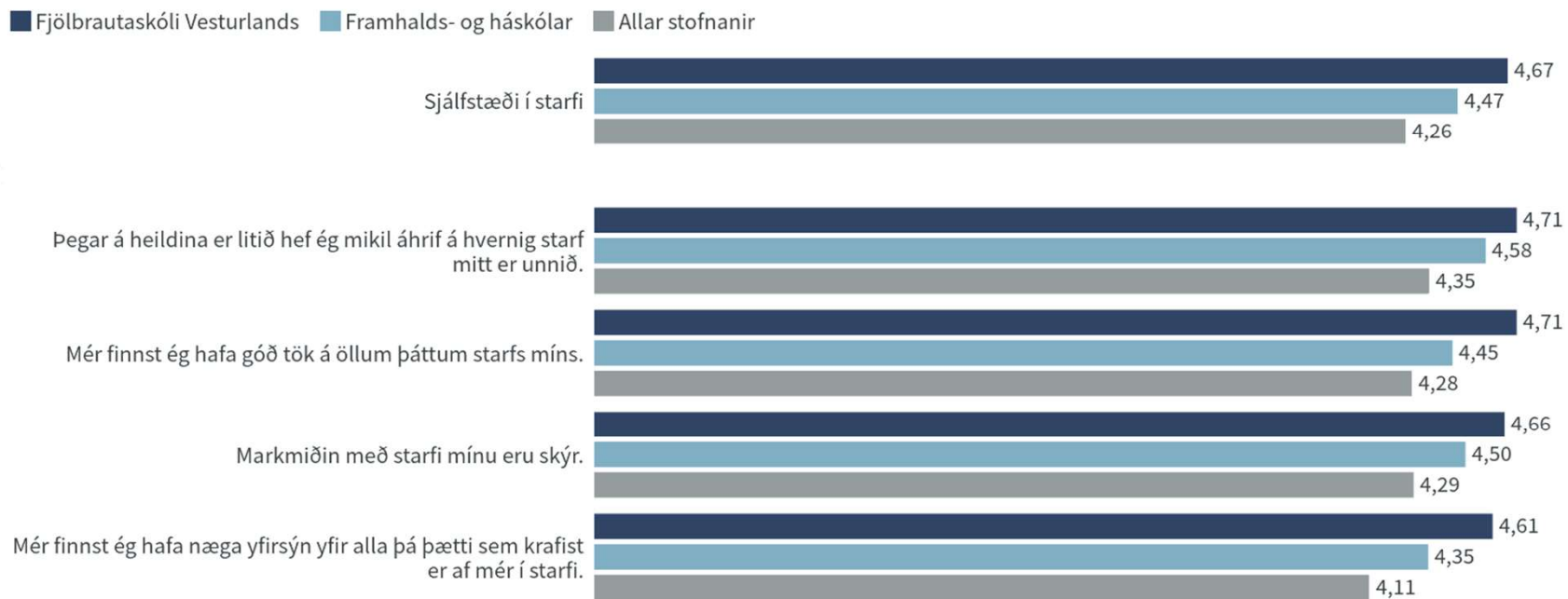


Þróun



Sjálfstæði í starfi

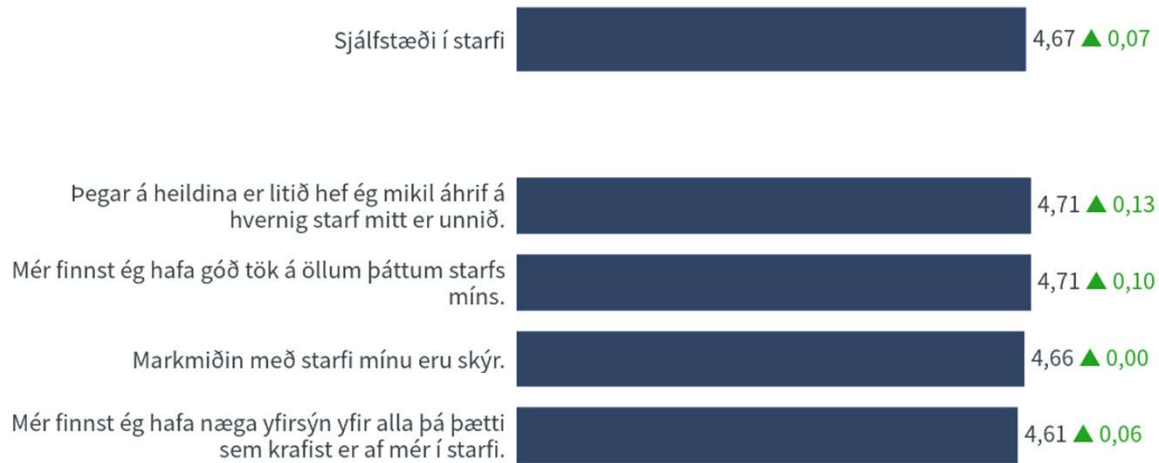
Niðurstöður eru ekki birtar ef n<5



Sjálfstæði í starfi

Niðurstöður eru ekki birtar ef n<5

Fjölbrautaskóli Vesturlands

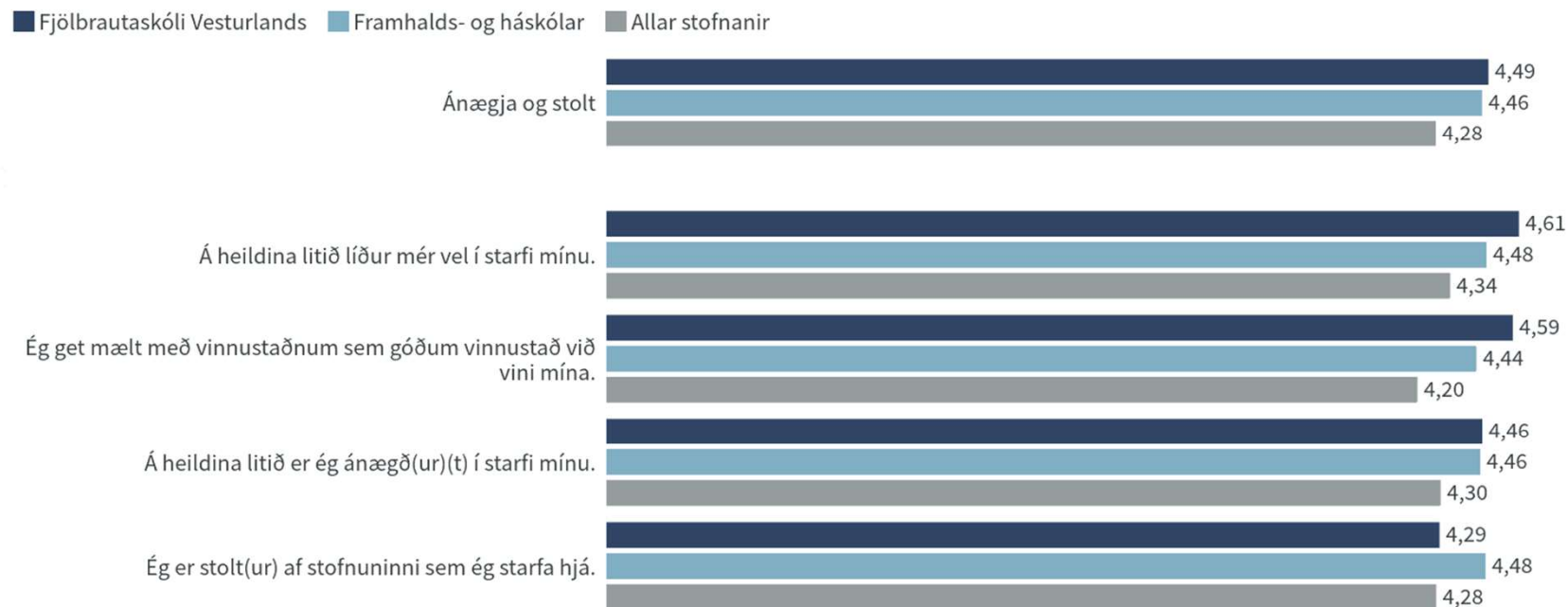


Þróun



Ánægja og stolt


Niðurstöður eru ekki birtar ef n<5



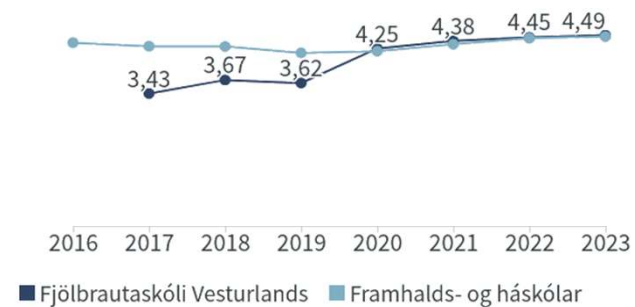
Ánægja og stolt

Niðurstöður eru ekki birtar ef n<5

Fjölbrautaskóli Vesturlands

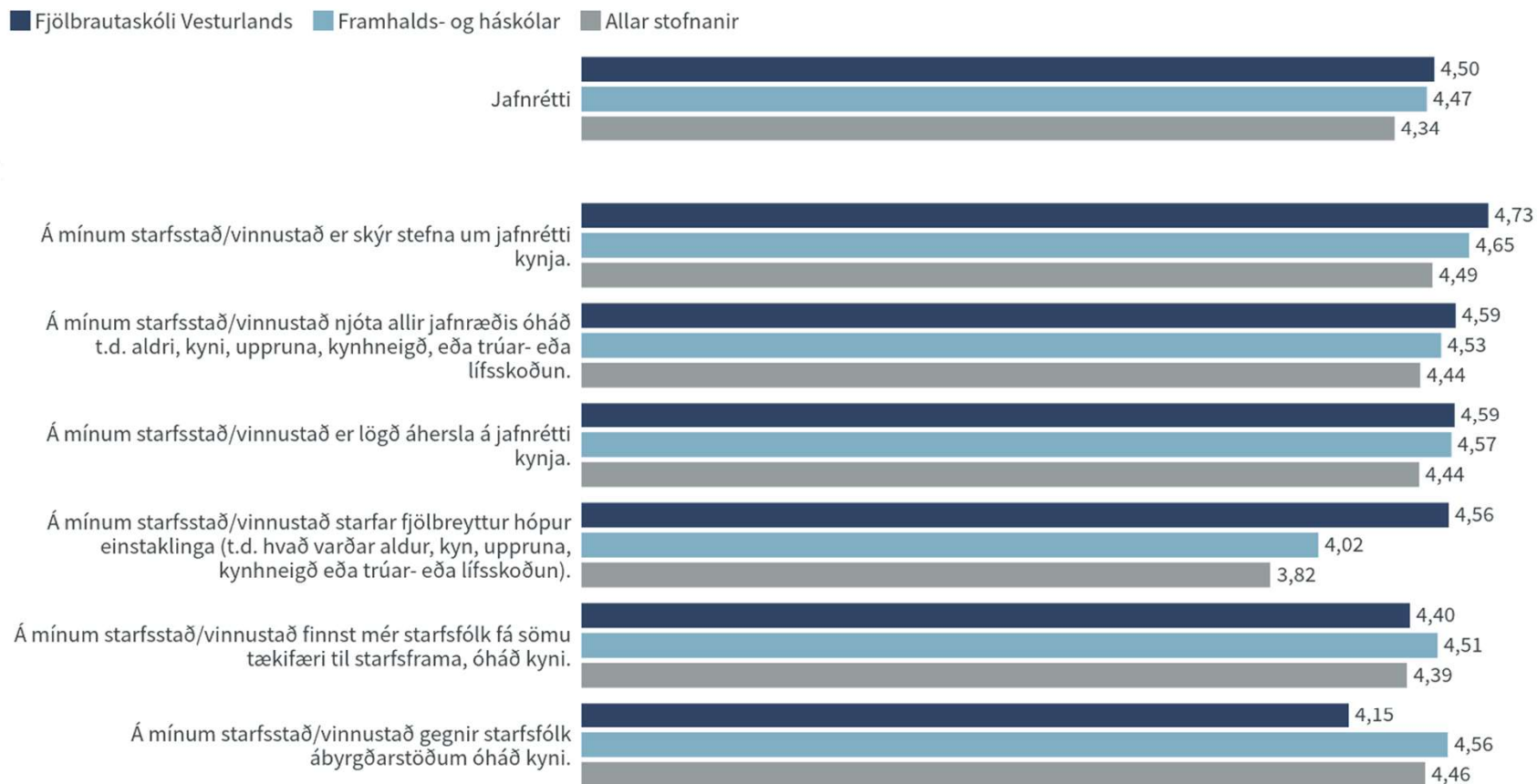


Þróun



Jafnrétti

Niðurstöður eru ekki birtar ef n<5



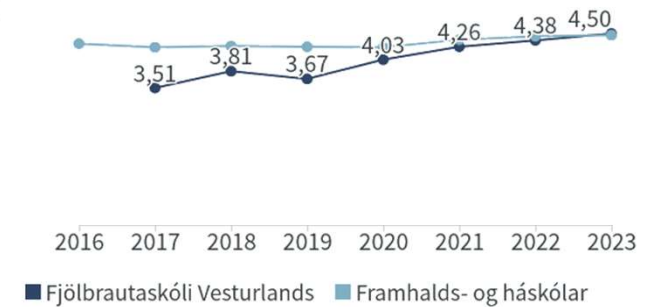
Jafnrétti

Niðurstöður eru ekki birtar ef n<5

Fjölbrautaskóli Vesturlands

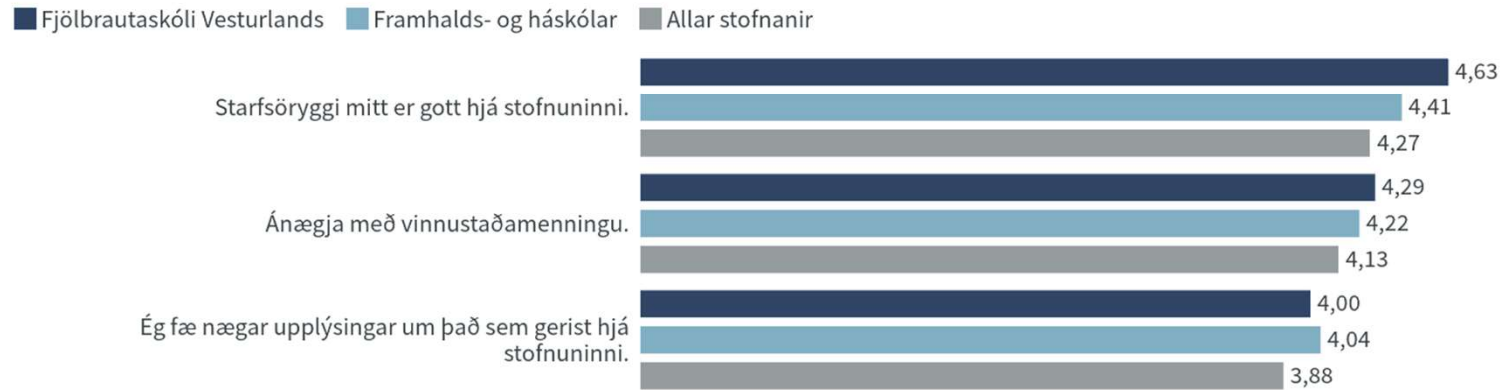


Þróun



Aðrar spurningar utan þátta

Meðaltal (1-5)



Niðurstöður eru ekki birtar ef $n < 5$

Of mikið álag (%)



Niðurstöður eru ekki birtar ef $n < 20$

Aðrar spurningar utan þátta

Fjölbrautaskóli Vesturlands

Meðaltal (1-5)



Niðurstöður eru ekki birtar ef $n < 5$

Of mikið álag (%)

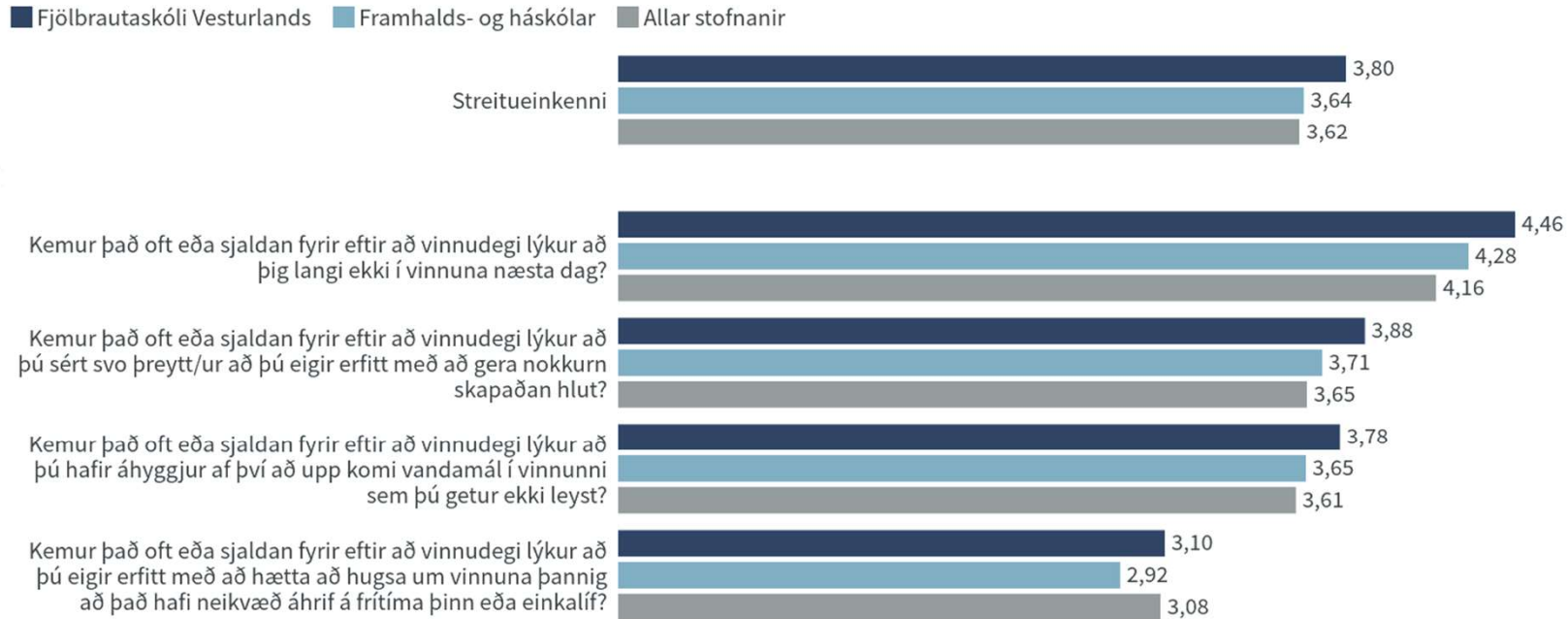


Niðurstöður eru ekki birtar ef $n < 20$

Breyting frá síðustu mælingu er sýnd í sviga

Streitueinkenni

Hærrí tala þýðir jákvæðari niðurstaða



Niðurstöður eru ekki birtar ef n<5

Streitueinkenni

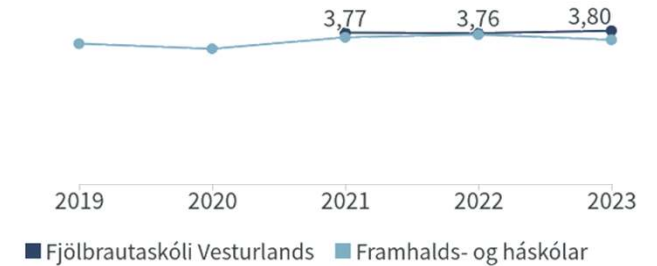
Hærrí tala þýðir jákvæðari niðurstaða

Fjölbrautaskóli Vesturlands



Niðurstöður eru ekki birtar ef n<5

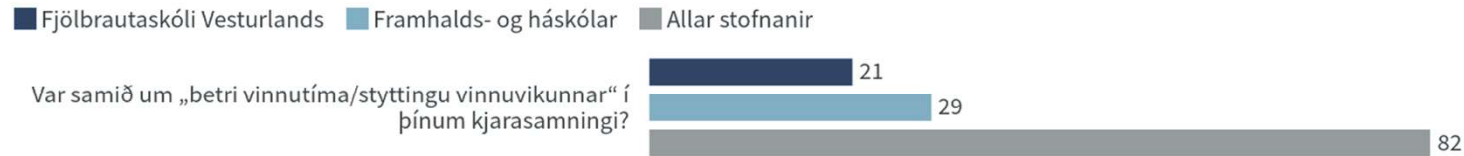
Þróun



Vinnutímastytting

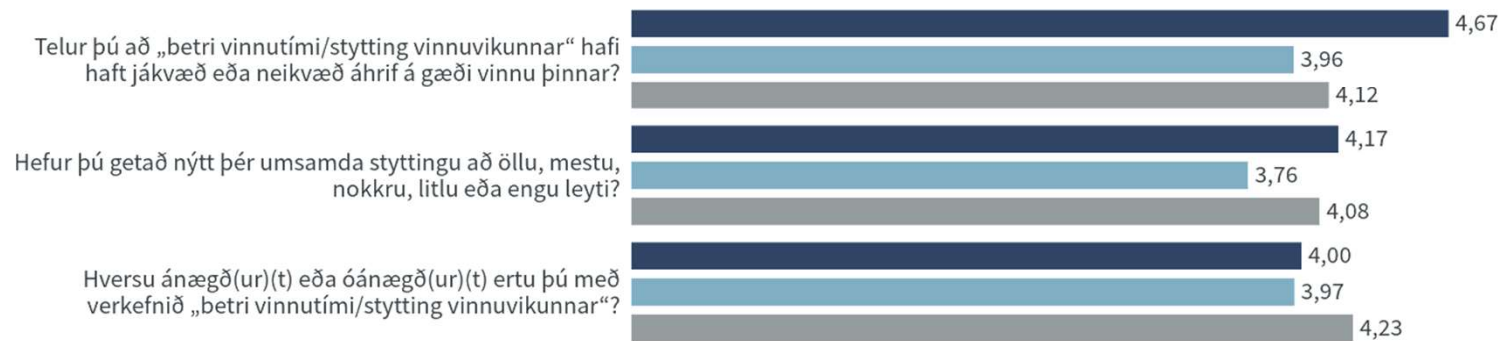
Hærrí tala þýðir jákvæðari niðurstaða

Já (%)



Þau sem sögðu já voru spurð neðangreindra spurninga um „betri vinnutíma/styttingu vinnuvikunnar“.

Meðaltal (1-5)



Niðurstöður eru ekki birtar ef $n < 5$

Stöðugt/Mikið (%)



Niðurstöður eru ekki birtar ef $n < 20$

Vinnutímastytting

Hærrí tala þýðir jákvæðari niðurstaða

Fjölbrautaskóli Vesturlands

Já (%)

Var samið um „betri vinnutíma/styttingu vinnuvikunnar“ í þínum kjarasamningi?  21 ▼ 3

Þau sem sögðu já voru spurð neðangreindra spurninga um „betri vinnutíma/styttingu vinnuvikunnar“.

Meðaltal (1-5)

Telur þú að „betri vinnutími/stytting vinnuvikunnar“ hafi haft jákvæð eða neikvæð áhrif á gæði vinnu þinnar?  4,67 ▲ 1,07

Hefur þú getað nýtt þér umsamda styttingu að öllu, mestu, nokkru, litlu eða engu leyti?  4,17 ▲ 1,00

Hversu ánægð(ur)(t) eða óánægð(ur)(t) ertu þú með verkefnið „betri vinnutími/stytting vinnuvikunnar“?  4,00 ▲ 0,40

Niðurstöður eru ekki birtar ef n<5

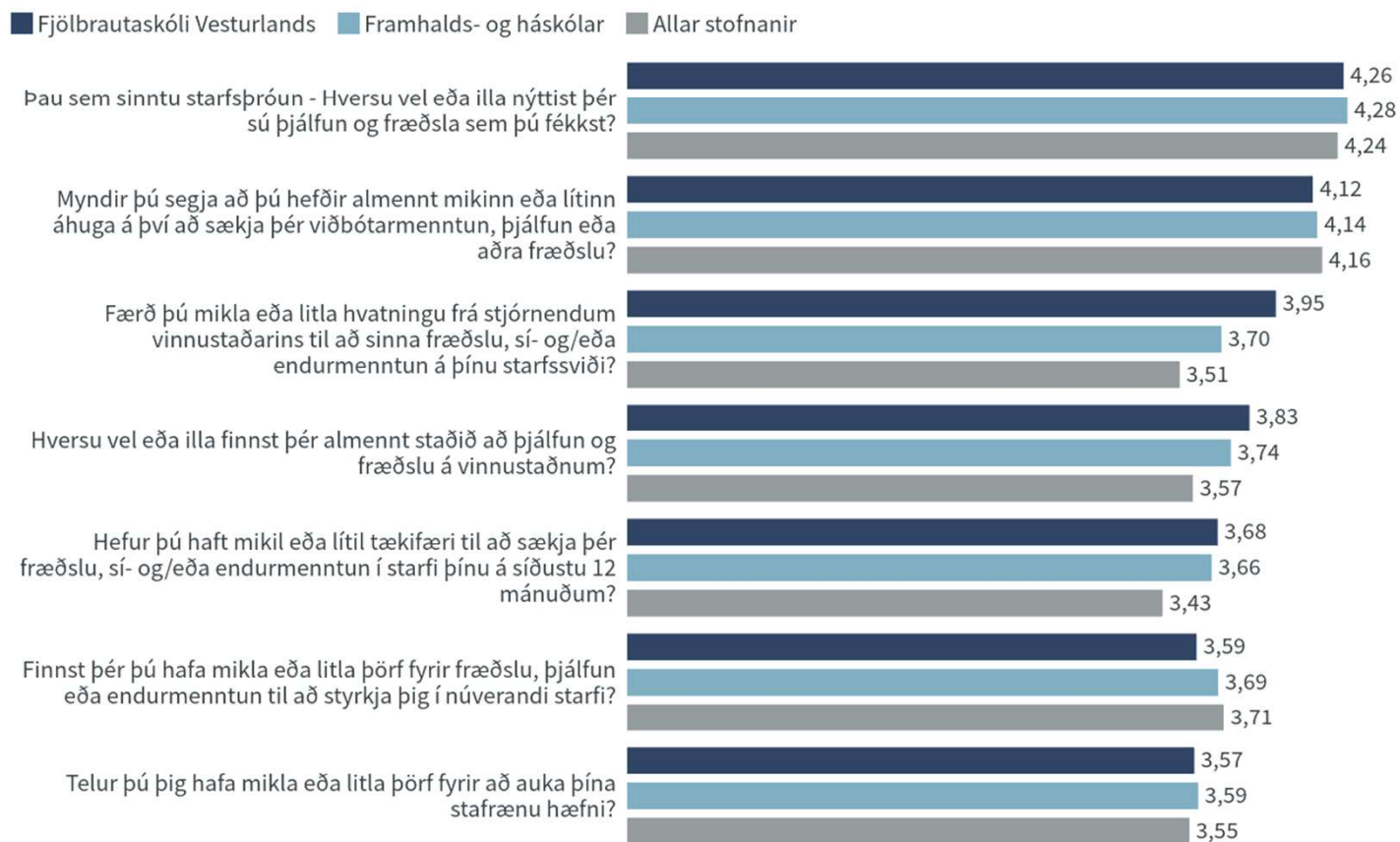
Stöðugt/Mikið (%)

Niðurstöður eru ekki birtar ef n<20

Starfsþróun og símenntun

Niðurstöður eru ekki birtar ef n<5

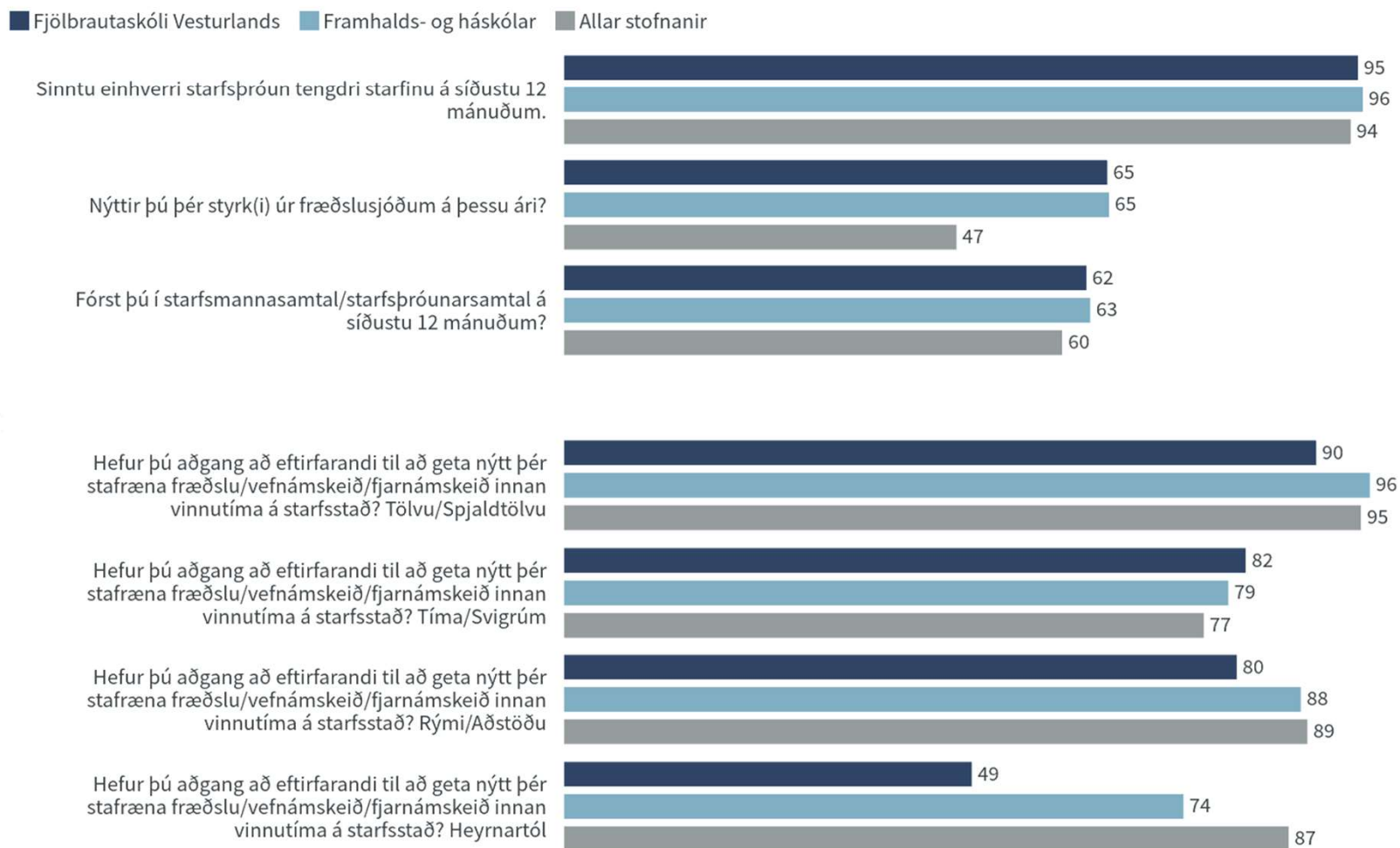
Meðaltal (1-5)



Starfsþróun og símenntun

Niðurstöður eru ekki birtar ef n<20

Já (%)



Takk fyrir!