




Fjármála- og efnahagsráðuneyti

Stofnun ársins 2024 - Fjölbrautaskóli Vesturlands
janúar 2025





Efnisyfirlit

Framkvæmd

Helstu niðurstöður - Þættir

Helstu niðurstöður - Fimm hæstu og lægstu einkunnir

Mestu breytingar

Helstu niðurstöður - Samanburður þátta við allar stofnanir og stofnanir í sama flokki

Mestu frávik

Stjórnun

Starfsandi

Launakjör

Vinnuskilyrði

Sveigjanleiki vinnu

Ímynd stofnunar

Sjálfstæði í starfi

Ánægja og stolt

Jafnrétti

Heildarmat

Aðrar spurningar utan þátta

Tilgangur

Nýliðafræðsla

EKKO



Efnisyfirlit

Einelti

Kynbundin áreitni

Kynferðisleg áreitni

Ofbeldi

52

Fjöldi svarenda: Fjölbautaskóli Vesturlands

Stofnun ársins 2024



Framkvæmdatími var október til desember 2024

Heildarlisti starfsfólks var 20.883 manns í rúmlega 200 stofnunum

Niðurstöður byggjast á svörum tæplega 11.100 svarenda

Svarhlutfall könnunarinnar í heild var 54%

Hvernig nýtir þú niðurstöður með sem bestum hætti?

Ráðgjafar Gallup hafa mikla reynslu af eftirfylgni starfsmannakannana og vinnu með stjórnendum og starfsfólki.

- Kynning á niðurstöðum fyrir starfsfólki / stjórnendum
- Vinnustofur og umbótavinna í kjölfar kannana með starfsfólki
- Vinnustaðagreiningar með Gallup Access, kannana og fræðsluviðmóti Gallup
- Stjórnendabjálfun
- Styrkleikamat, styrkleikabjálfun með *CliftonStrengths*
- Fræðslufyrirlestrar um stjórnun og helgun starfsfólks

Náðu árangri með Gallup

Hafðu samband til að fá
nánari upplýsingar



Tómas Bjarnason
Sími: 860-1025
tomas.bjarnason@gallup.is



Guðrún Hrönn Hilmarsdóttir
Sími: 692-9727
gudrun@gallup.is



Rannveig Gústafsdóttir
Sími: 864-3943
rannveig@gallup.is



Auðunn Gunnar Eiríksson
Sími: 693-0494
audunn@gallup.is

Helstu niðurstöður - Þættir



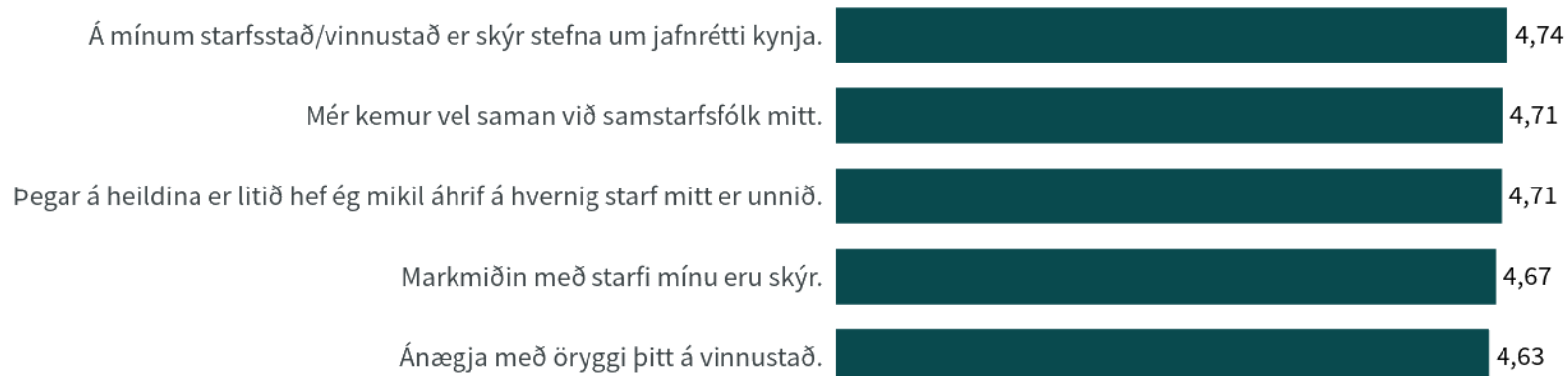
Fjölbrautaskóli Vesturlands



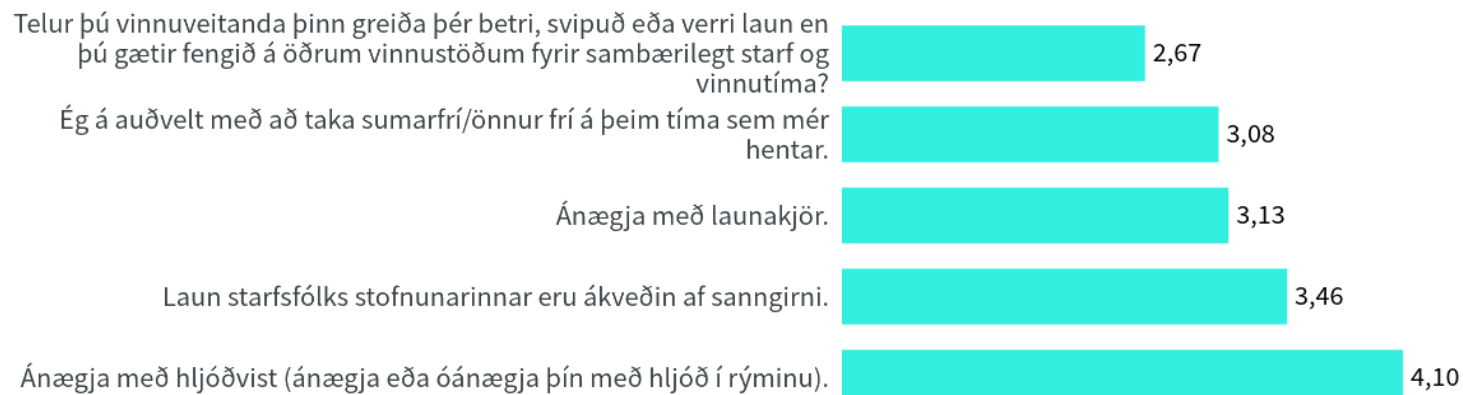
Helstu niðurstöður - Fimm hæstu og lægstu einkunnir



Fjölbrautaskóli Vesturlands



Fjölbrautaskóli Vesturlands



Athugið að hér er eingöngu um að ræða spurningar sem eru hluti af þáttunum sem tilheyra Stofnun ársins. Aðrar spurningar geta því verið með hærri eða lægri einkunnir.

Mestu breytingar

Tíu mestu breytingar eru valdar úr spurningunum sem mynda þætti úr Stofnun ársins – aðrar spurningar gætu hafa breyst meira

Fjölbrautaskóli Vesturlands

Niðurstöður eru ekki birtar ef n<5

Spurningar

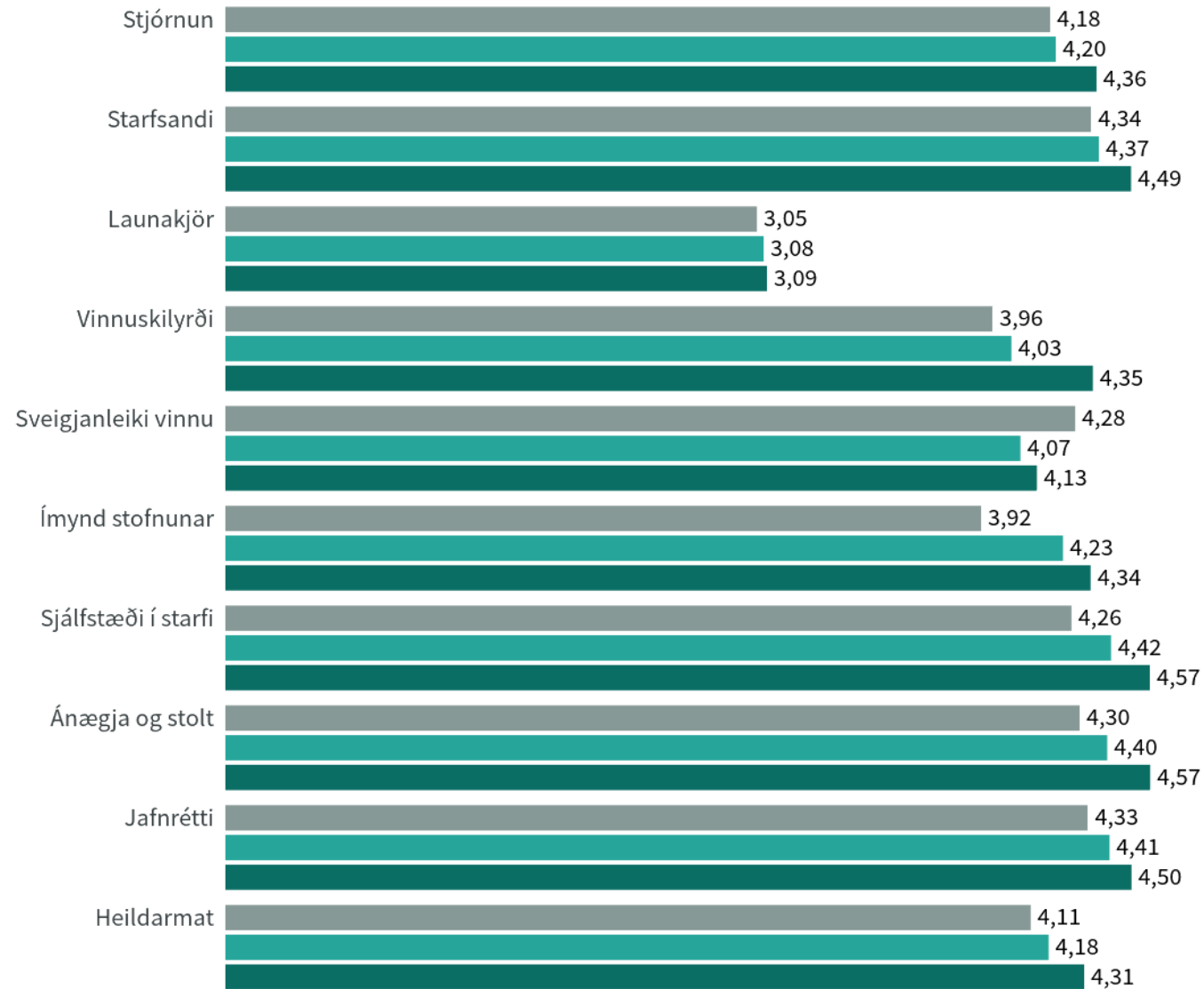
Breyting

| | |
|---|-------|
| Ég á auðvelt með að taka sumarfrí/önnur frí á þeim tíma sem mér hentar. | -0.38 |
| Mér finnst ég hafa næga yfirsýn yfir allt sem krafist er af mér í starfi. | -0.23 |
| Mér finnst ég hafa góð tök á öllum þáttum starfs míns. | -0.21 |
| Ég er stolt(ur) af stofnuninni sem ég starfa hjá. | 0.21 |
| Ánægja með tölvu- og tækjabúnað. | 0.18 |
| Næsti yfirmaður minn virðir starfsfólkið mikils. | 0.17 |
| Þegar stofnunin sem ég starfa hjá ber á góma er sú umræða yfirleitt jákvæð. | 0.17 |
| Þegar á heildina er litið hafa viðskiptavinir/þjónustuþegar jákvæða afstöðu til stofnunarinnar. | 0.17 |
| Ánægja með vinnu- eða skrifstofurými. | 0.16 |
| Ég fæ stuðning og hvatningu frá næsta yfirmanni mínum. | 0.15 |

Helstu niðurstöður - Samanburður stofnunar við allar stofnanir og stofnanir í sama flokki



■ Allar stofnanir ■ Framhalds- og háskólar ■ Fjölbrautaskóli Vesturlands



Mesti munur frá stofnanaflokki

Mesti munur er valinn úr spurningunum sem mynda þætti úr Stofnun ársins – aðrar spurningar gætu verið með meiri mun

Fjölbrautaskóli Vesturlands

Niðurstöður eru ekki birtar ef n<5

Spurningar

Munur

Á mínum starfsstað/vinnustað starfar fjölbreyttur hópur einstaklinga (t.d. hvað varðar aldur, kyn, uppruna, kynhneigð eða trúar- eða lífsskoðun).

0.49

Ánægja með loftgæði.

0.44

Ánægja með matar- og kaffiaðstöðu.

0.40

Á mínum vinnustað er starfsfólki hrósað þegar það stendur sig vel.

0.35

Á mínum starfsstað/vinnustað gegnir starfsfólk ábyrgðarstöðum óháð kyni.

-0.33

Ánægja með hljóðvist (ánægja eða óánægja þín með hljóð í rýminu).

0.30

Ánægja með tölvu- og tækjabúnað.

0.28

Ánægja með öryggi þitt á vinnustað.

0.28

Ánægja með vinnu- eða skrifstofurými.

0.25

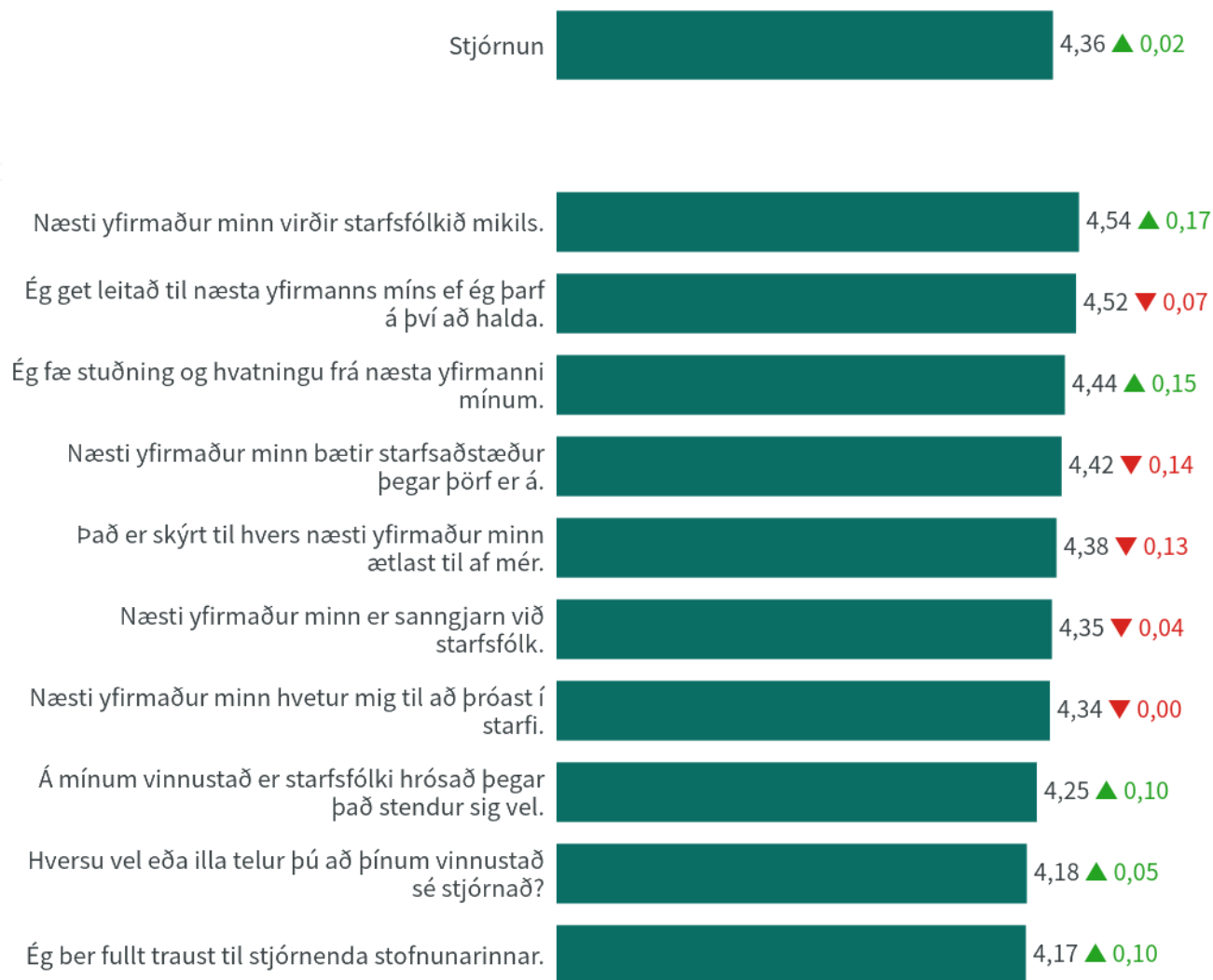
Ég get mælt með vinnustaðnum sem góðum vinnustað við vini mína.

0.24

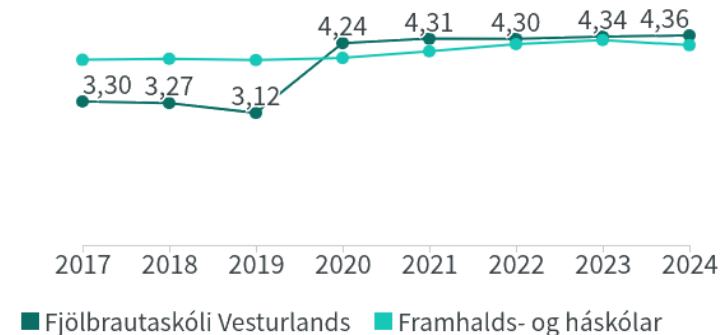
Stjórnun

Niðurstöður eru ekki birtar ef n<5

Fjölbrautaskóli Vesturlands

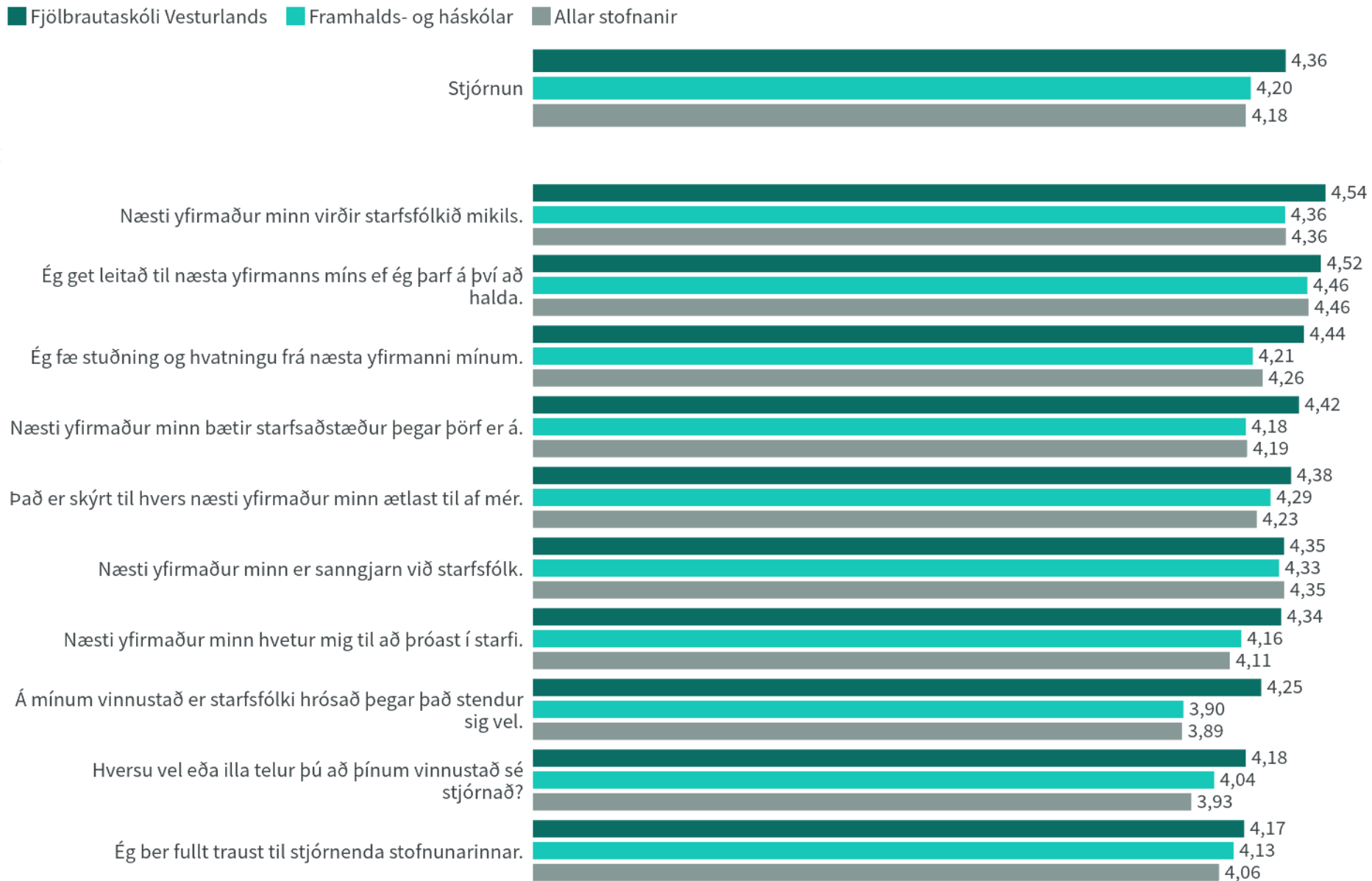


Þróun



Stjórnun

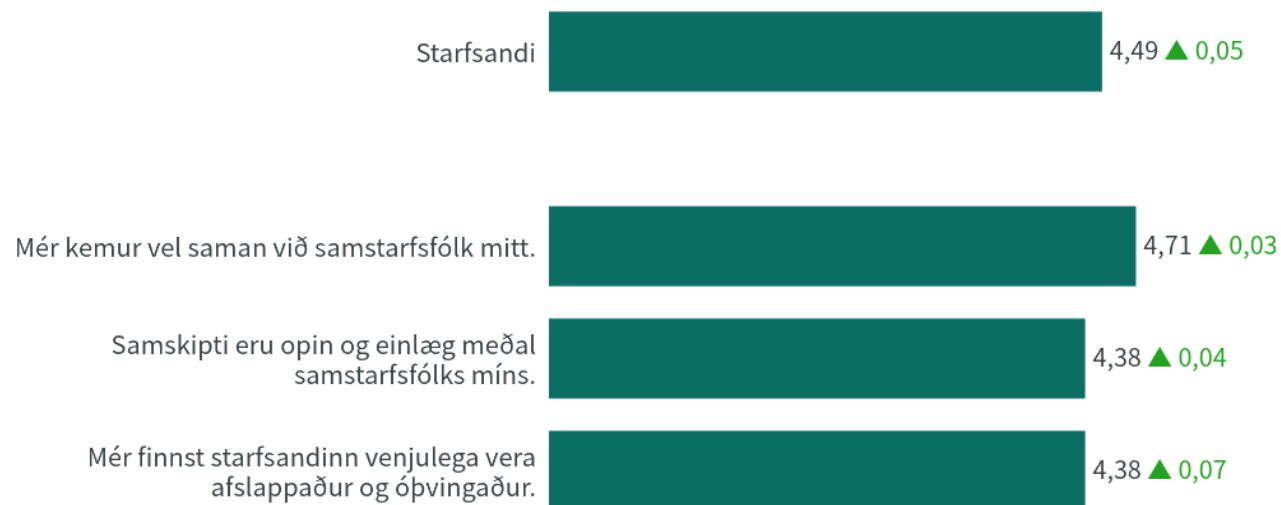
Niðurstöður eru ekki birtar ef n<5



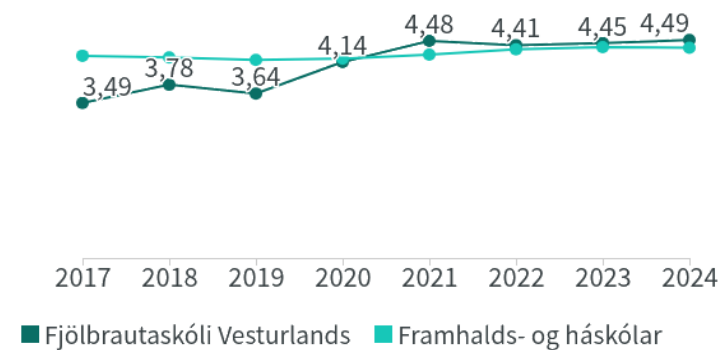
Starfsandi

Niðurstöður eru ekki birtar ef n<5

Fjölbrautaskóli Vesturlands

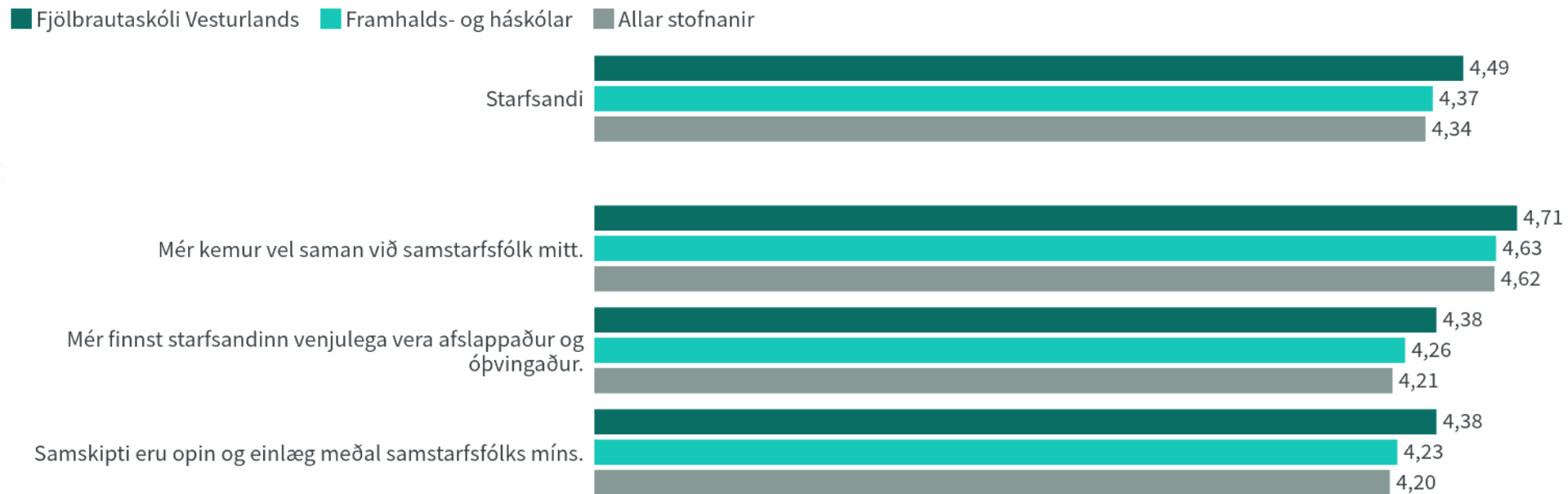


Þróun



Starfsandi


Niðurstöður eru ekki birtar ef n<5



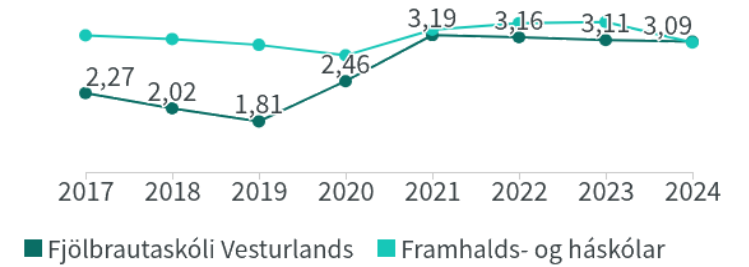
Launakjör

Niðurstöður eru ekki birtar ef n<5

Fjölbrautaskóli Vesturlands

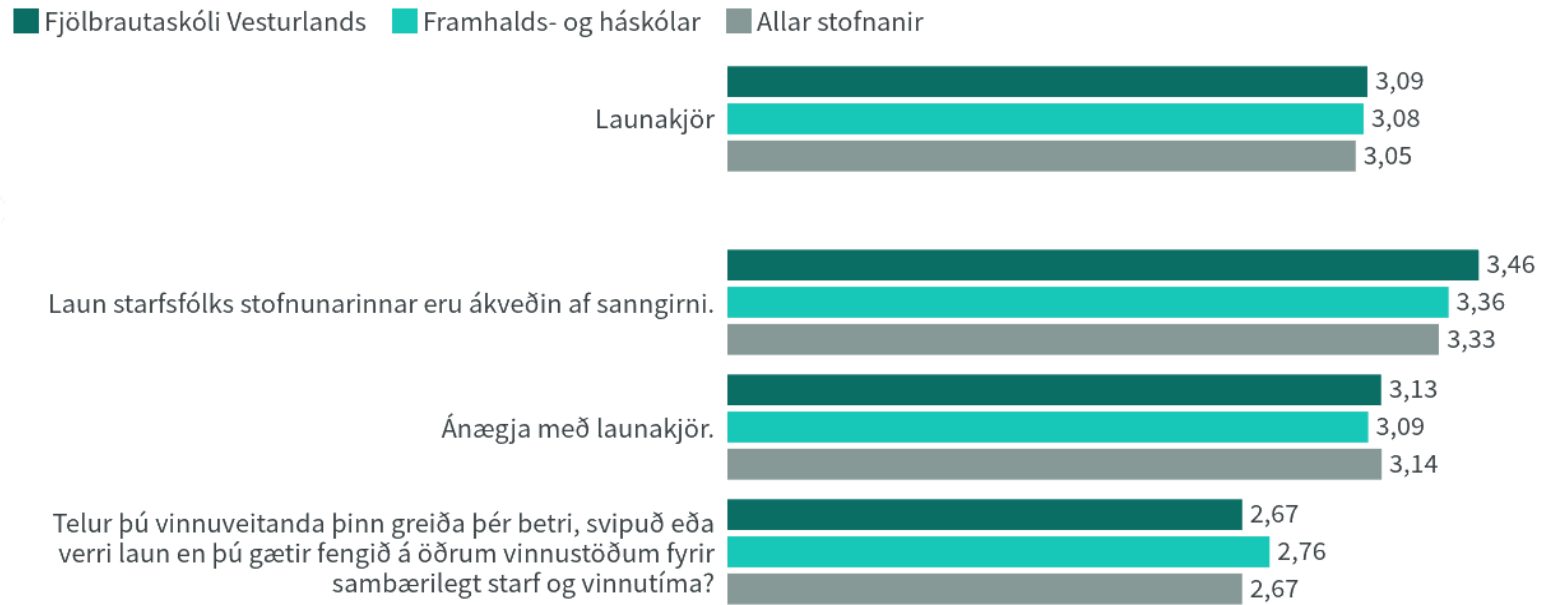


Próun



Launakjör

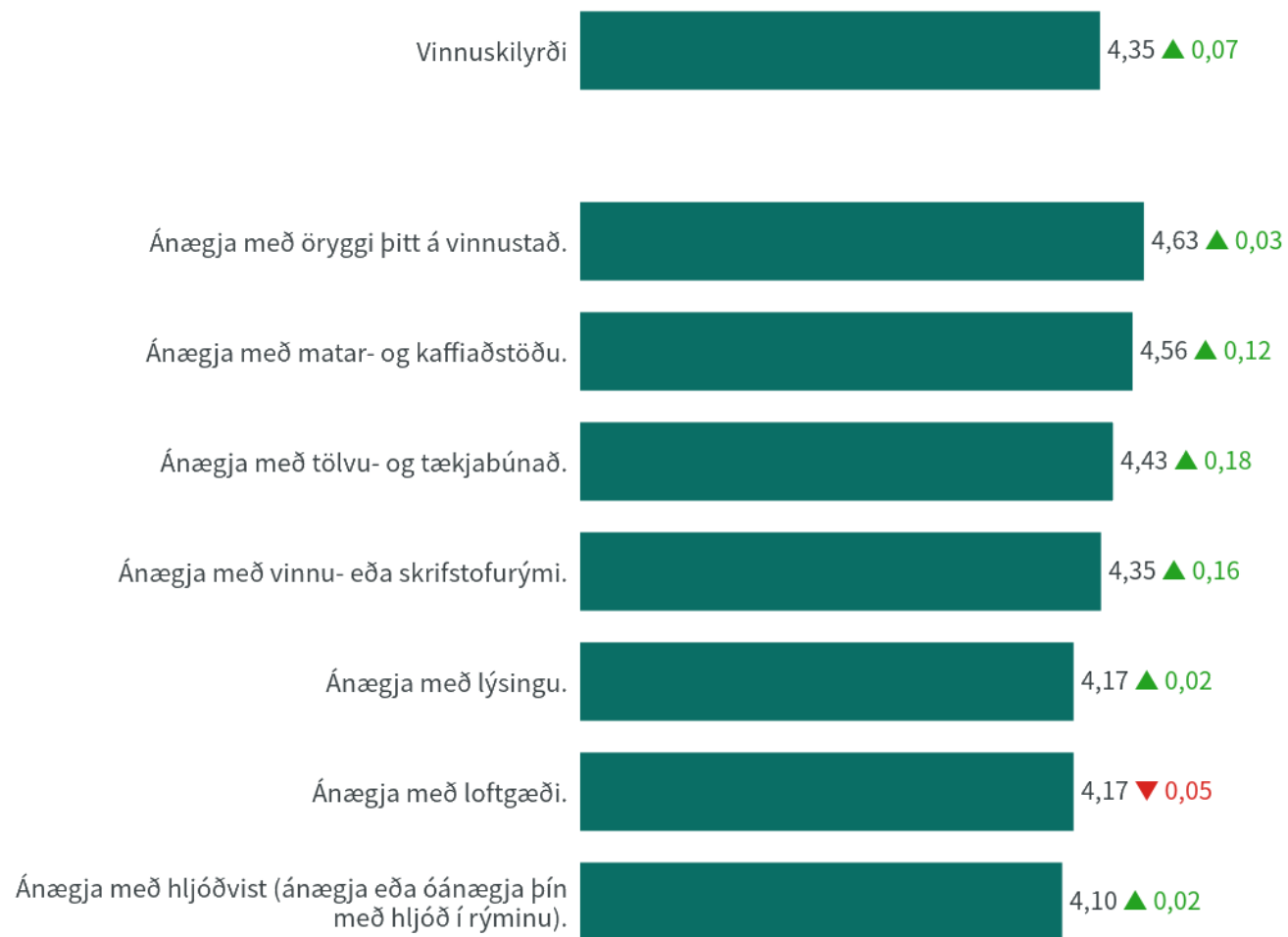
Niðurstöður eru ekki birtar ef n<5



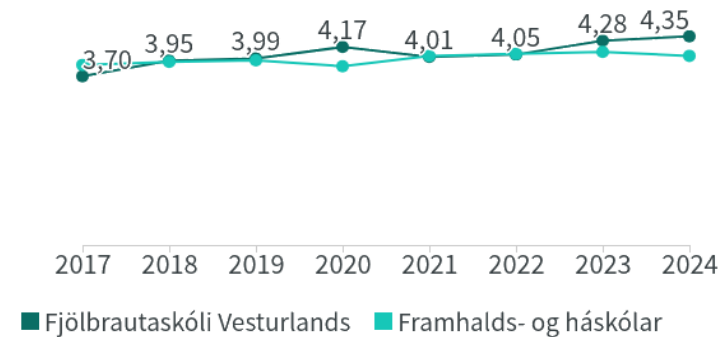
Vinnuskilyrði

Niðurstöður eru ekki birtar ef n<5

Fjölbrautaskóli Vesturlands



Próun



Vinnuskilyrði

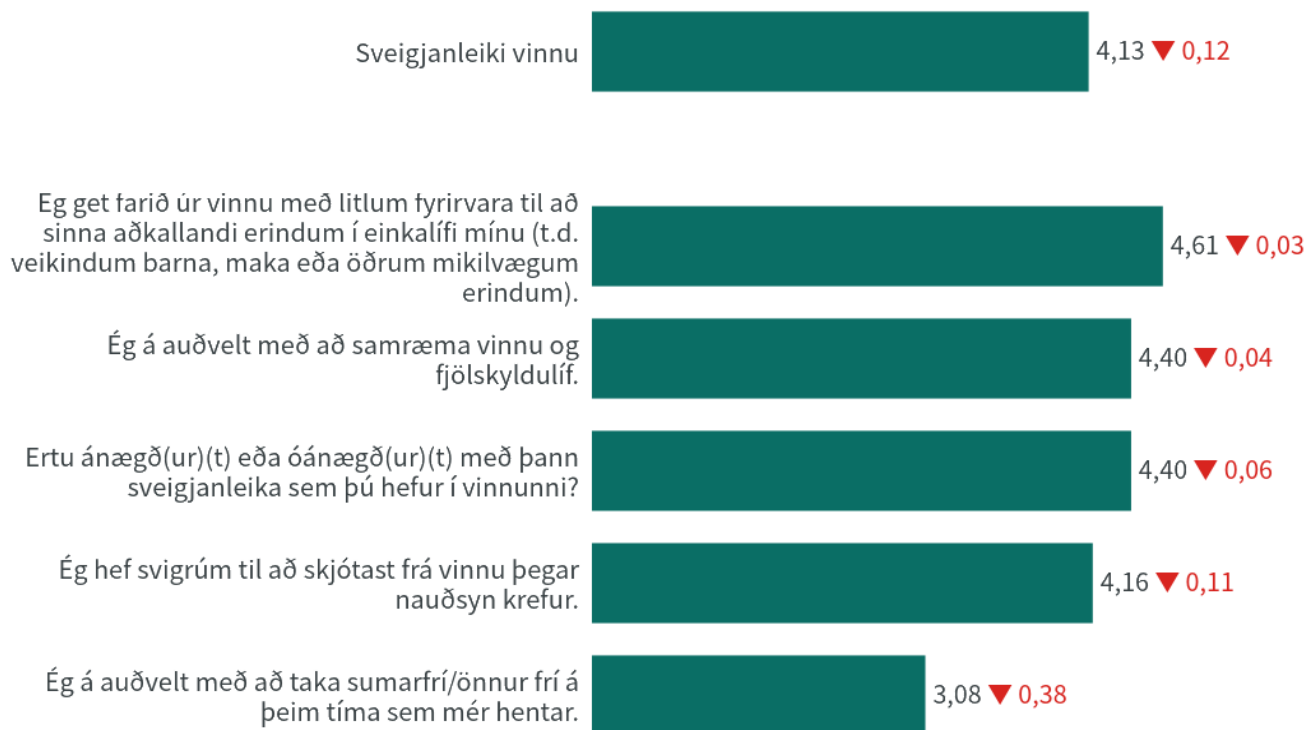
Niðurstöður eru ekki birtar ef n<5



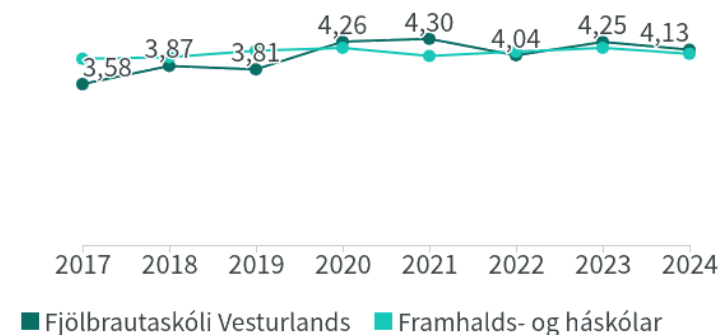
Sveigjanleiki vinnu

Niðurstöður eru ekki birtar ef n<5

Fjölbrautaskóli Vesturlands

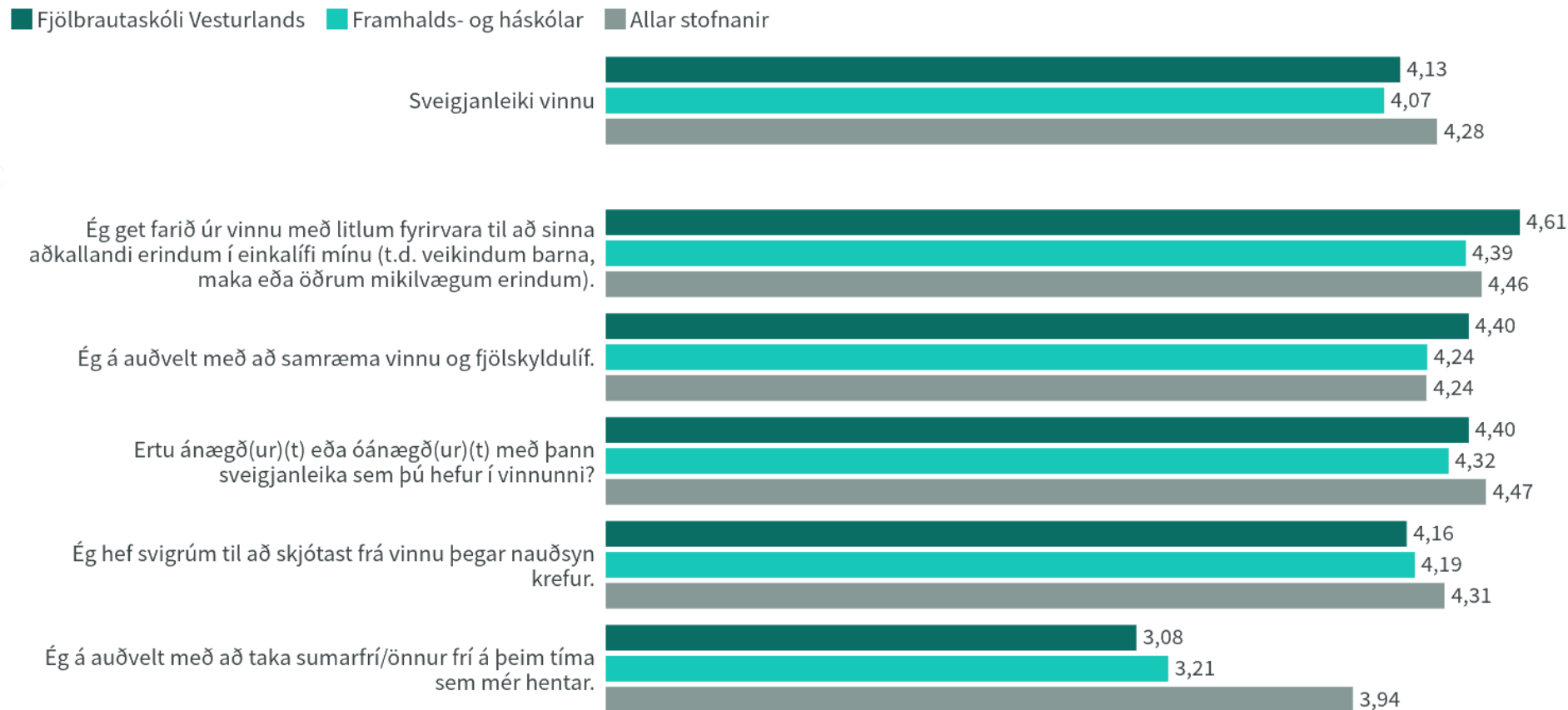


Þróun



Sveigjanleiki vinnu

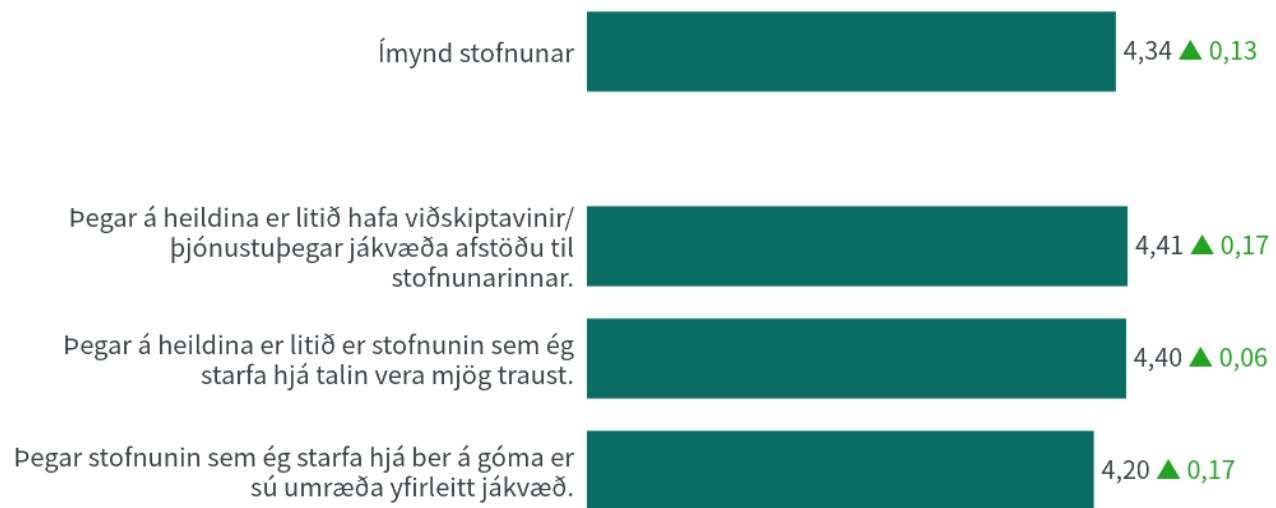
Niðurstöður eru ekki birtar ef n<5



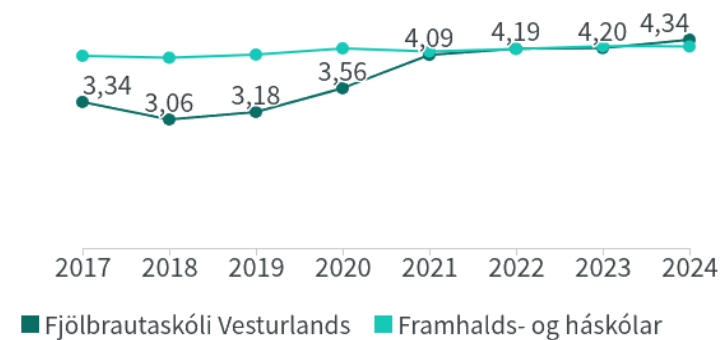
Ímynd stofnunar

Niðurstöður eru ekki birtar ef n<5

Fjölbrautaskóli Vesturlands

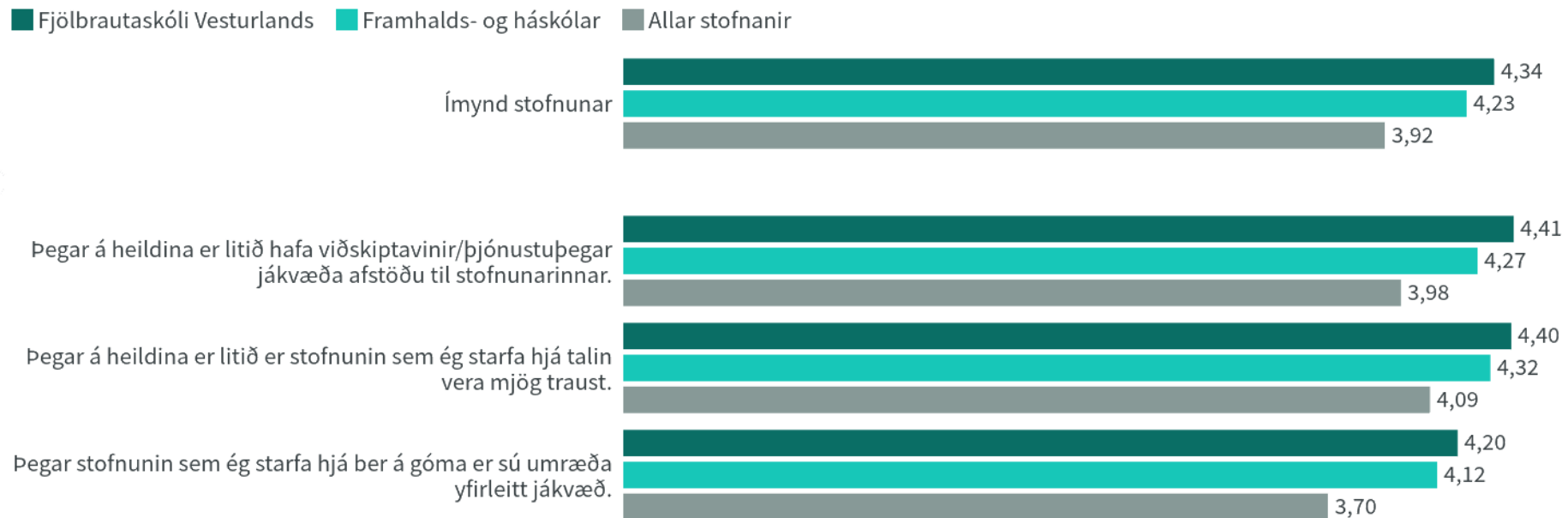


Próun



Ímynd stofnunar

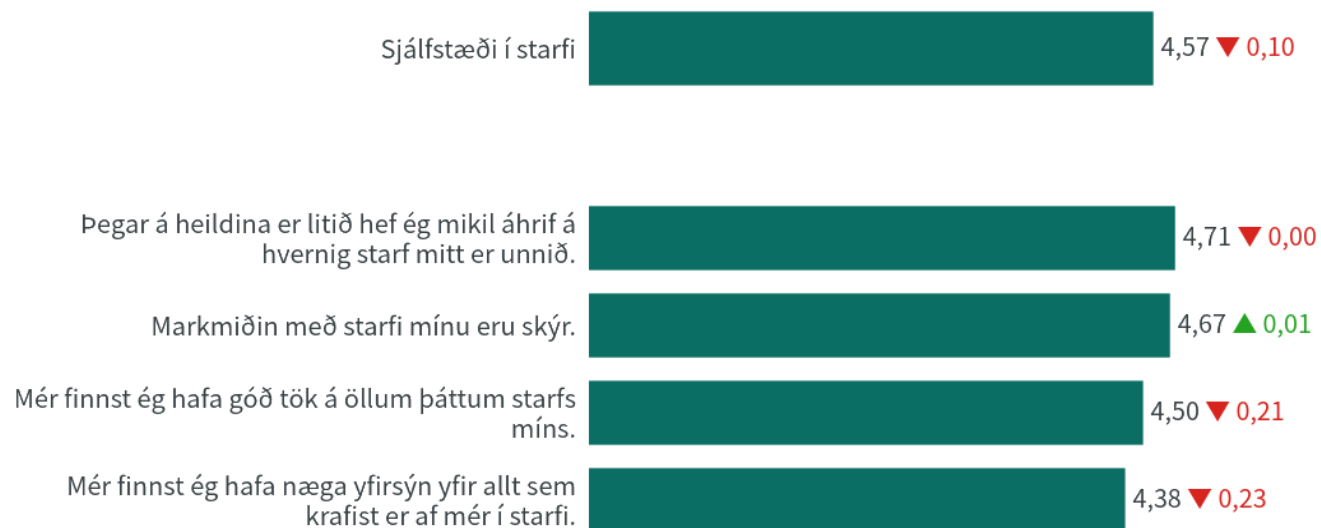
Niðurstöður eru ekki birtar ef n<5



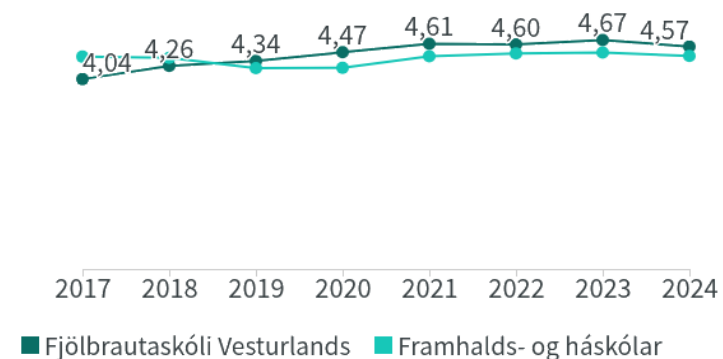
Sjálfstæði í starfi

Niðurstöður eru ekki birtar ef n<5

Fjölbrautaskóli Vesturlands

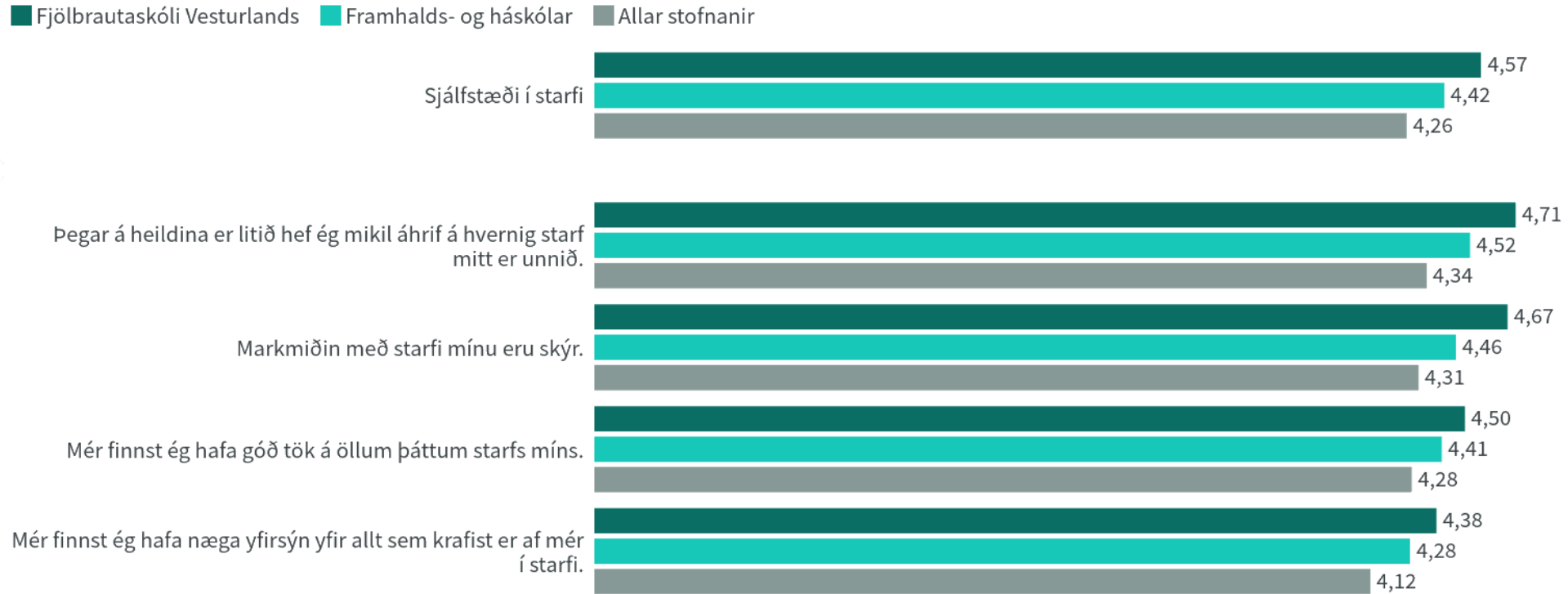


Þróun



Sjálfstæði í starfi


Niðurstöður eru ekki birtar ef n<5



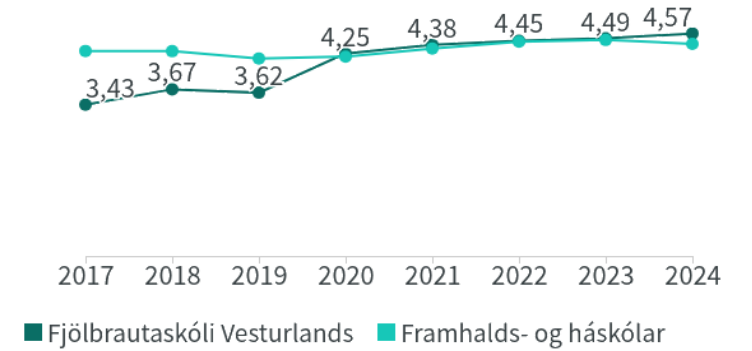
Ánægja og stolt

Niðurstöður eru ekki birtar ef n<5

Fjölbrautaskóli Vesturlands

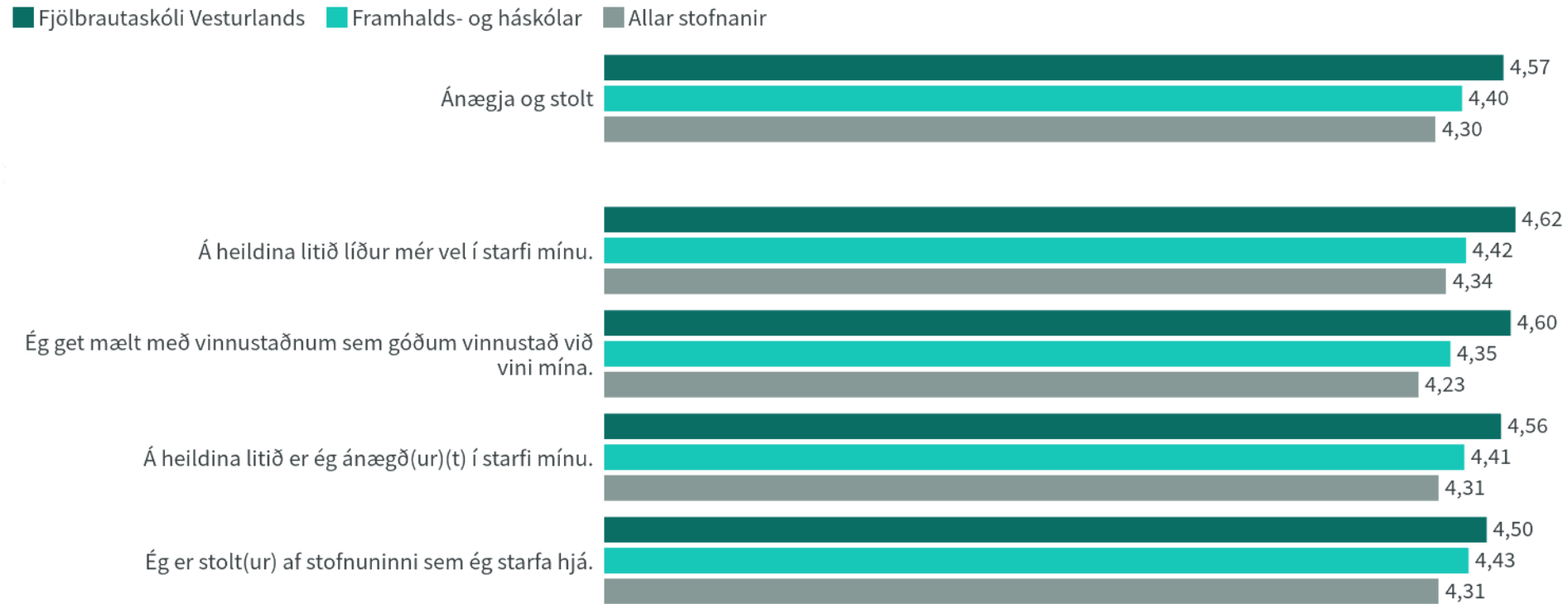


Próun



Ánægja og stolt

Niðurstöður eru ekki birtar ef n<5



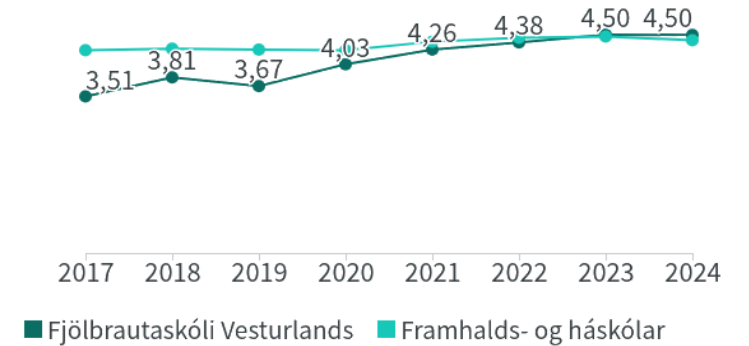
Jafnrétti

Niðurstöður eru ekki birtar ef n<5

Fjölbrautaskóli Vesturlands

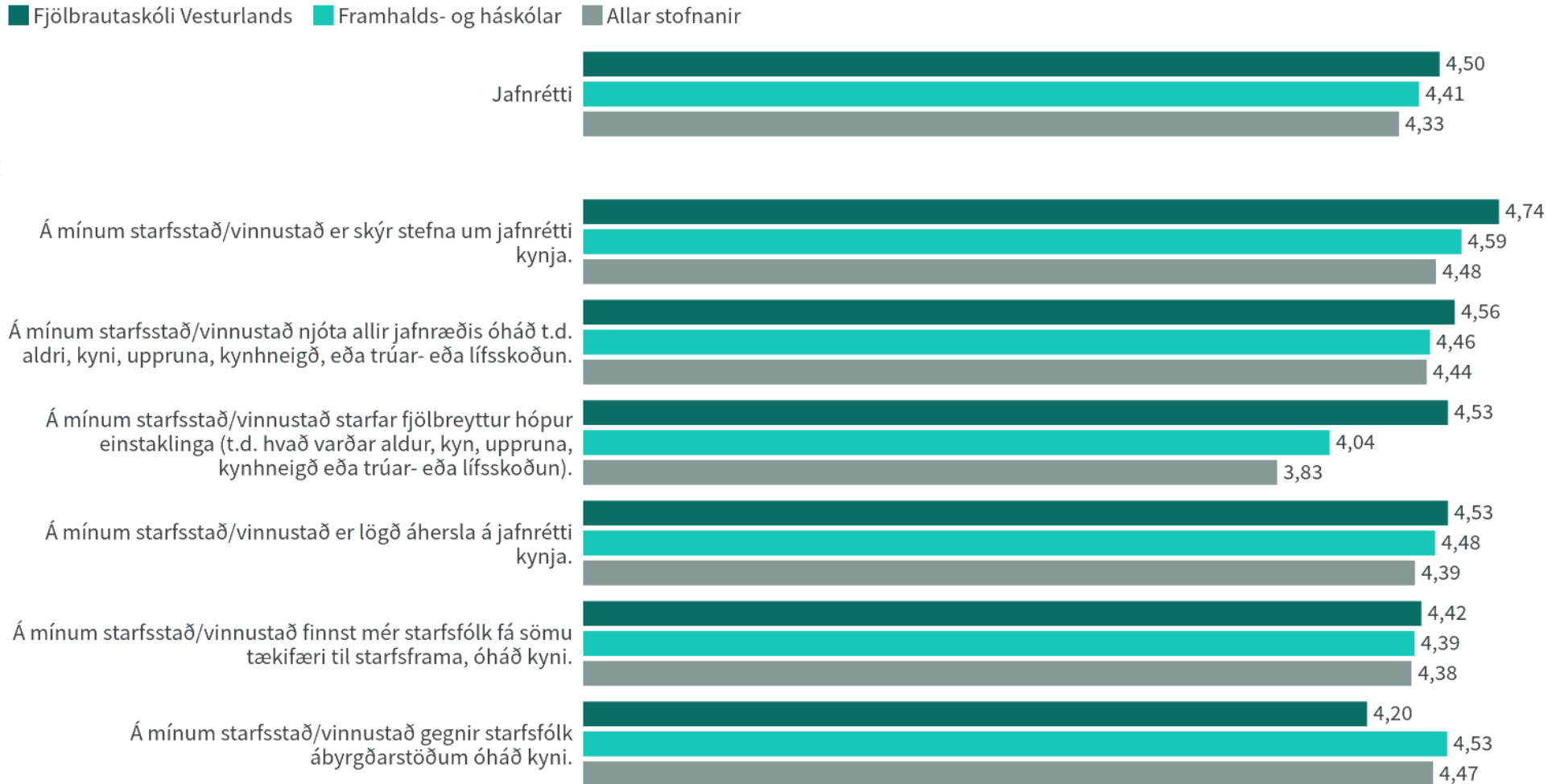


Þróun



Jafnrétti

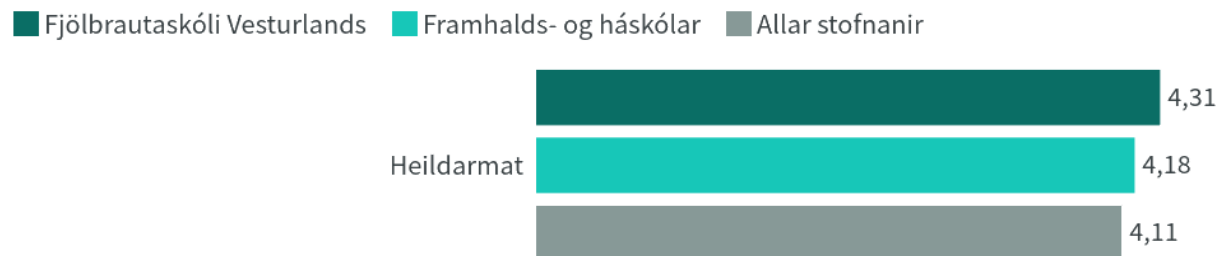
Niðurstöður eru ekki birtar ef n<5



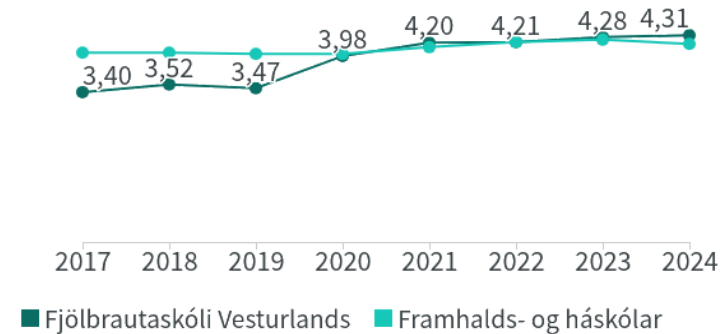
Heildarmat

Niðurstöður eru ekki birtar ef n<5

Fjölbrautaskóli Vesturlands



Próun



Aðrar spurningar utan þátta




Fjölbrautaskóli Vesturlands

Meðaltal (1-5)



Niðurstöður eru ekki birtar ef $n < 5$

Of mikið álag (%)



Niðurstöður eru ekki birtar ef $n < 20$

Breyting frá síðustu mælingu er sýnd í sviga

Aðrar spurningar utan þátta



Meðaltal (1-5)



Niðurstöður eru ekki birtar ef $n < 5$

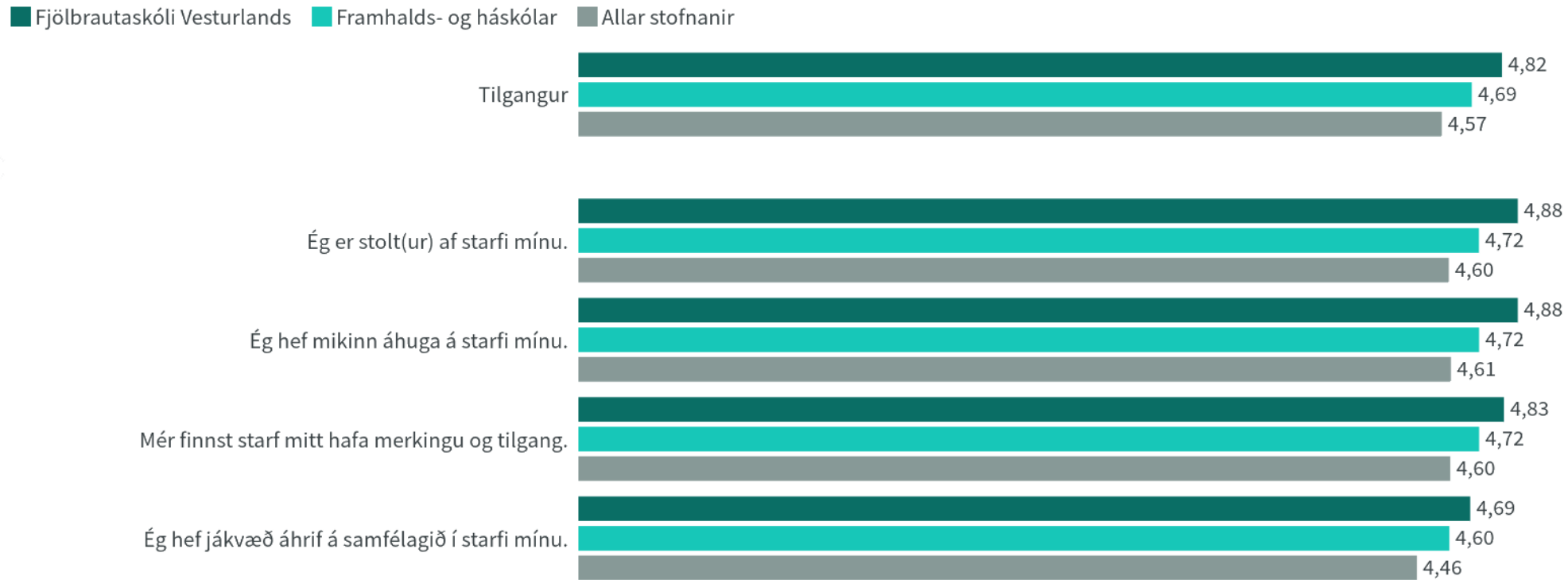
Of mikið álag (%)



Niðurstöður eru ekki birtar ef $n < 20$

Tilgangur

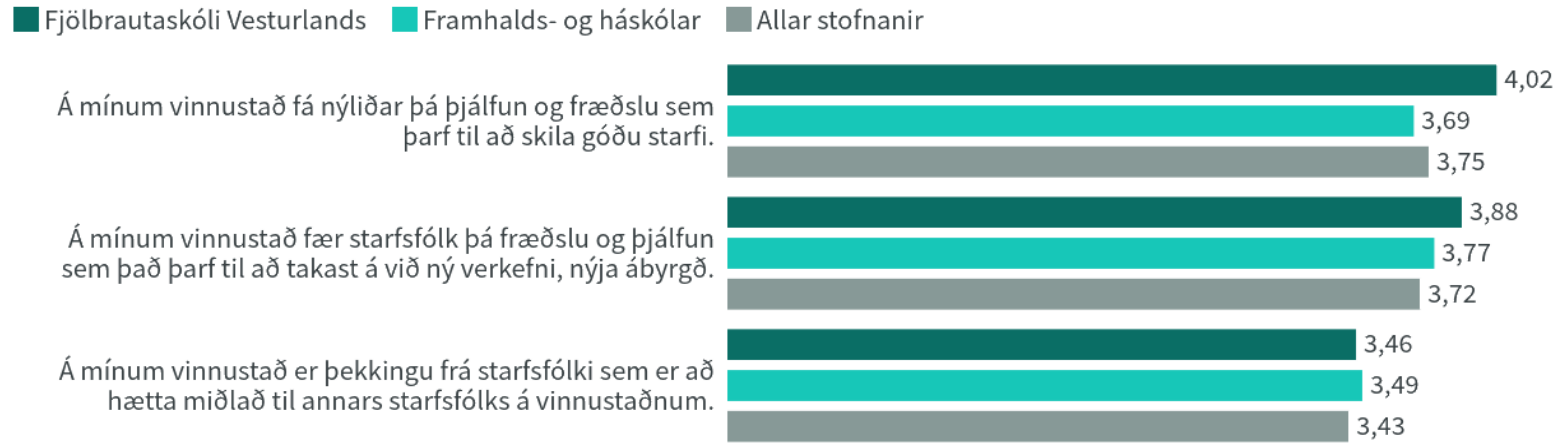
Niðurstöður eru ekki birtar ef n<5



Nýliðafræðsla



Meðaltal (1-5)



Niðurstöður eru ekki birtar ef $n < 5$

Já (%)



Niðurstöður eru ekki birtar ef $n < 20$

Niðurstöður eru sýndar fyrir starfsstöðvar með a.m.k. 20 svarendur
Samanburður er við mælingu frá 2022

Já (%)





Einelti

Niðurstöður eru sýndar fyrir stofnanir með a.m.k. 20 svarendur

Athugið að eingöngu þau sem hafa orðið fyrir einelti eru að svara neðangreindum spurningum

Já (%)

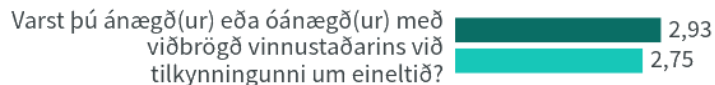
■ Framhalds- og háskólar ■ Allar stofnanir



Þau sem sögðust hafa orðið fyrir einelti voru spurð hvort þau hafi tilkynnt eineltið

Meðaltal (1-5)

■ Framhalds- og háskólar ■ Allar stofnanir



Niðurstöður eru ekki birtar ef $n < 5$

Þau sem sögðust hafa orðið fyrir einelti og tilkynntu það voru spurð þessarar spurningar

Veruleg/Mikil/Nokkuð neikvæð áhrif (%)

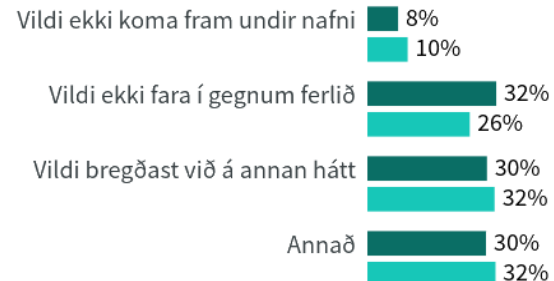
■ Framhalds- og háskólar ■ Allar stofnanir



Þau sem sögðust hafa orðið fyrir einelti voru spurð þessarar spurningar

Af hverju tilkynntir þú ekki eineltið sem þú varðst fyrir?

■ Framhalds- og háskólar ■ Allar stofnanir



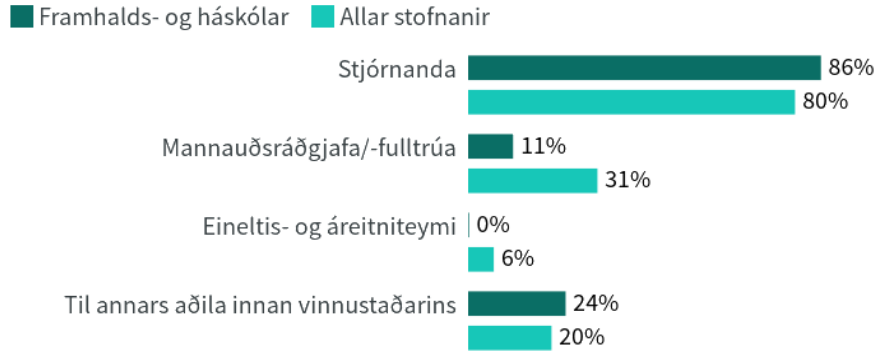
Þau sem sögðust hafa orðið fyrir einelti og tilkynntu það ekki voru spurð þessarar spurningar

Einelti

Niðurstöður eru sýndar fyrir stofnanir með a.m.k. 20 svarendur

Athugið að eingöngu þau sem hafa orðið fyrir einelti eru að svara neðangreindum spurningum

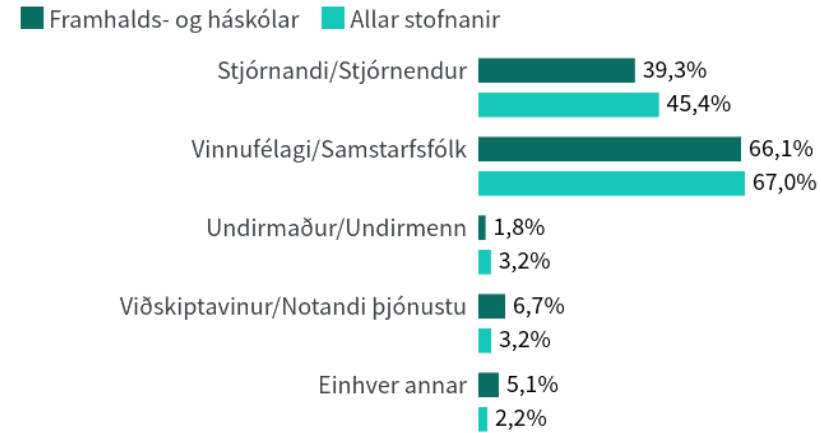
Til hvaða aðila tilkynntir þú eineltið sem þú varðst fyrir?



Í þessari spurningu mátti nefna fleiri en einn svarmöguleika. Hlutfallstölur eru því reiknaðar eftir fjölda þeirra sem tóku afstöðu en ekki fjölda svara.

Þau sem sögðust hafa orðið fyrir einelti og tilkynntu það voru spurð þessarar spurningar

Var gerandinn/gerendurnir stjórnandi/stjórnendur, vinnufélagi/samstarfsfólk, undirmaður/undirmenn, viðskiptavinur/notandi þjónustu eða annar?



Í þessari spurningu mátti nefna fleiri en einn svarmöguleika. Hlutfallstölur eru því reiknaðar eftir fjölda þeirra sem tóku afstöðu en ekki fjölda svara.

Þau sem sögðust hafa orðið fyrir einelti voru spurð þessarar spurningar



Kynbundin áreitni

Niðurstöður eru sýndar fyrir stofnanir með a.m.k. 20 svarendur

Athugið að eingöngu þau sem hafa orðið fyrir kynbundinni áreitni eru að svara neðangreindum spurningum

Já (%)

■ Framhalds- og háskólar ■ Allar stofnanir

Tilkynntir þú kynbundnu áreitnina sem þú varðst fyrir til vinnustaðarins? 40%
31%

Þau sem sögðust hafa orðið fyrir kynbundinni áreitni voru spurð hvort þau hafi tilkynnt kynbundnu áreitnina

Meðaltal (1-5)

■ Framhalds- og háskólar ■ Allar stofnanir

Varst þú ánægð(ur) eða óánægð(ur) með viðbrögð vinnustaðarins við tilkynningunni um kynbundnu áreitnina? 3,87
3,45

Niðurstöður eru ekki birtar ef $n < 5$

Þau sem sögðust hafa orðið fyrir kynbundinni áreitni og tilkynntu það voru spurð þessarar spurningar

Veruleg/Mikil/Nokkuð neikvæð áhrif (%)

■ Framhalds- og háskólar ■ Allar stofnanir

Telur þú að þessi reynsla hafi haft veruleg, mikil, nokkur, lítil eða engin neikvæð áhrif á þig? 62%
54%

Þau sem sögðust hafa orðið fyrir kynbundinni áreitni voru spurð þessarar spurningar

Af hverju tilkynntir þú ekki kynbundnu áreitnina sem þú varðst fyrir?

■ Framhalds- og háskólar ■ Allar stofnanir

Vildi ekki koma fram undir nafni 0%
16%
Vildi ekki fara í gegnum ferlið 23%
19%
Vildi bregðast við á annan hátt 62%
47%
Annað 15%
19%

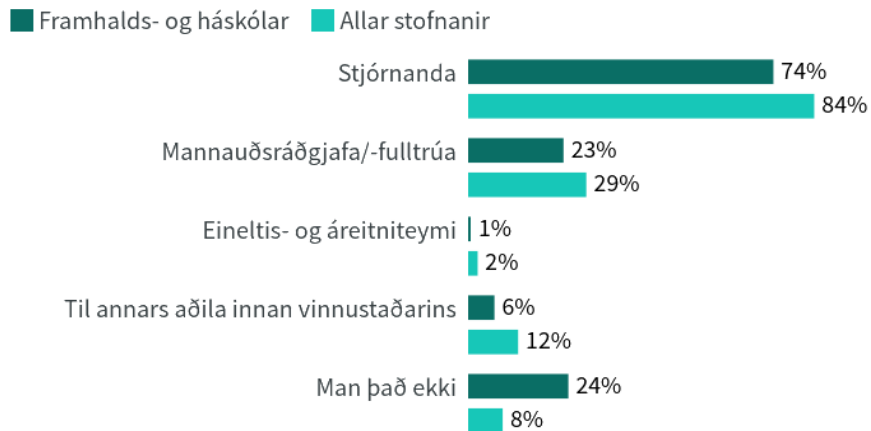
Þau sem sögðust hafa orðið fyrir kynbundinni áreitni og tilkynntu það ekki voru spurð þessarar spurningar

Kynbundin áreitni

Niðurstöður eru sýndar fyrir stofnanir með a.m.k. 20 svarendur

Athugið að eingöngu þau sem hafa orðið fyrir kynbundinni áreitni eru að svara neðangreindum spurningum

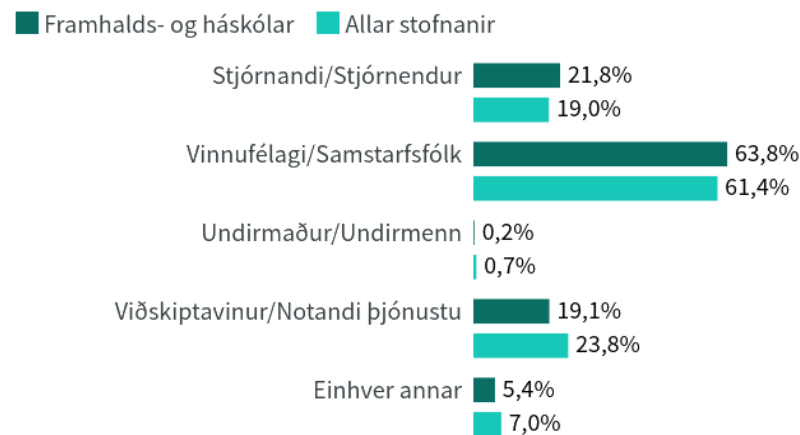
Til hvaða aðila tilkynntir þú kynbundnu áreitnina sem þú varðst fyrir?



Í þessari spurningu mátti nefna fleiri en einn svarmöguleika. Hlutfallstölur eru því reiknaðar eftir fjölda þeirra sem tóku afstöðu en ekki fjölda svara.

Þau sem sögðust hafa orðið fyrir kynbundinni áreitni og tilkynntu það voru spurð þessarar spurningar

Var gerandinn/gerendurnir stjórnandi/stjórnendur, vinnufélagi/samstarfsfólk, undirmaður/undirmenn, viðskiptavinur/notandi þjónustu eða annar?



Í þessari spurningu mátti nefna fleiri en einn svarmöguleika. Hlutfallstölur eru því reiknaðar eftir fjölda þeirra sem tóku afstöðu en ekki fjölda svara.

Þau sem sögðust hafa orðið fyrir kynbundinni áreitni voru spurð þessarar spurningar



Kynferðisleg áreitni

Niðurstöður eru sýndar fyrir stofnanir með a.m.k. 20 svarendur

Athugið að eingöngu þau sem hafa orðið fyrir kynferðislegri áreitni eru að svara neðangreindum spurningum

Já (%)

■ Framhalds- og háskólar ■ Allar stofnanir

Tilkynntir þú kynferðislegu áreitnina sem þú varðst fyrir til vinnustaðarins? 20%
22%

Þau sem sögðust hafa orðið fyrir kynferðislegri áreitni voru spurð hvort þau hafi tilkynnt kynferðislegu áreitnina

Meðaltal (1-5)

■ Framhalds- og háskólar ■ Allar stofnanir

Varst þú ánægð(ur) eða óánægð(ur) með viðbrögð vinnustaðarins við tilkynningunni um kynferðislegu áreitnina? 2,82
3,74

Niðurstöður eru ekki birtar ef n<5

Þau sem sögðust hafa orðið fyrir kynferðislegri áreitni og tilkynntu það voru spurð þessarar spurningar

Veruleg/Mikil/Nokkuð neikvæð áhrif (%)

■ Framhalds- og háskólar ■ Allar stofnanir

Telur þú að þessi reynsla hafi haft veruleg, mikil, nokkur, lítil eða engin neikvæð áhrif á þig? 59%
43%

Þau sem sögðust hafa orðið fyrir kynferðislegri áreitni voru spurð þessarar spurningar

Af hverju tilkynntir þú ekki kynferðislegu áreitnina sem þú varðst fyrir?

■ Framhalds- og háskólar ■ Allar stofnanir

Vildi ekki koma fram undir nafni 12%
14%
Vildi ekki fara í gegnum ferlið 26%
21%
Vildi bregðast við á annan hátt 44%
36%
Annað 18%
29%

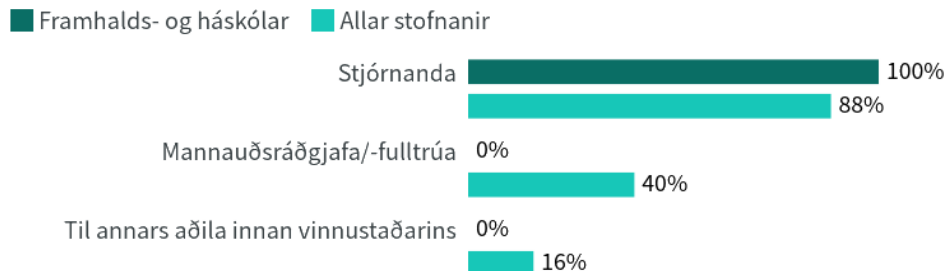
Þau sem sögðust hafa orðið fyrir kynferðislegri áreitni og tilkynntu það ekki voru spurð þessarar spurningar

Kynferðisleg áreitni

Niðurstöður eru sýndar fyrir stofnanir með a.m.k. 20 svarendur

Athugið að eingöngu þau sem hafa orðið fyrir kynferðislegri áreitni eru að svara neðangreindum spurningum

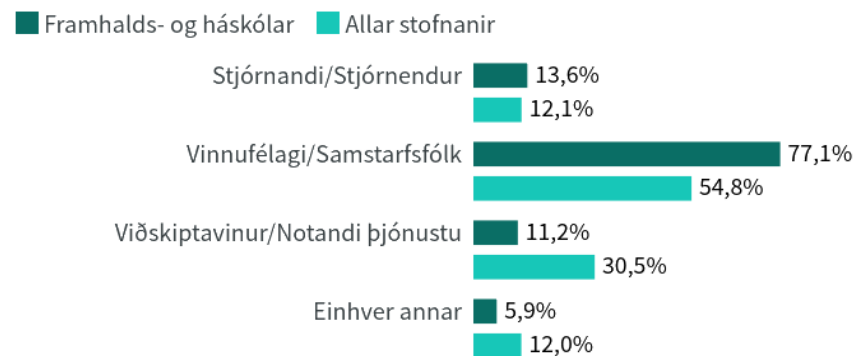
Til hvaða aðila tilkynntir þú kynferðislegu áreitnina sem þú varðst fyrir?



Í þessari spurningu mátti nefna fleiri en einn svarmöguleika. Hlutfallstölur eru því reiknaðar eftir fjölda þeirra sem tóku afstöðu en ekki fjölda svara.

Þau sem sögðust hafa orðið fyrir kynferðislegri áreitni og tilkynntu það voru spurð þessarar spurningar

Var gerandinn/gerendurnir stjórnandi/stjórnendur, vinnufélagi/samstarfsfólk, undirmaður/undirmenn, viðskiptavinur/notandi þjónustu eða annar?



Í þessari spurningu mátti nefna fleiri en einn svarmöguleika. Hlutfallstölur eru því reiknaðar eftir fjölda þeirra sem tóku afstöðu en ekki fjölda svara.

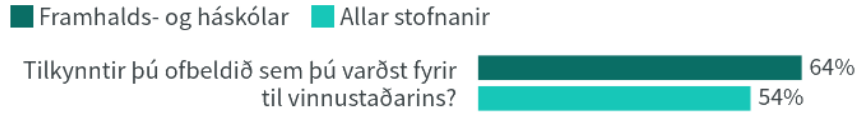
Þau sem sögðust hafa orðið fyrir kynferðislegri áreitni voru spurð þessarar spurningar

Ofbeldi

Niðurstöður eru sýndar fyrir stofnanir með a.m.k. 20 svarendur

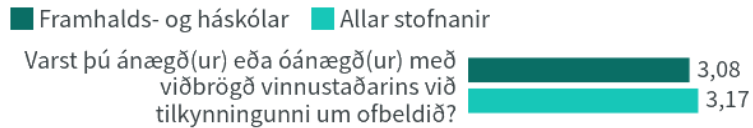
Athugið að eingöngu þau sem hafa orðið fyrir ofbeldi eru að svara neðangreindum spurningum

Já (%)



Þau sem sögðust hafa orðið fyrir ofbeldi voru spurð hvort þau hafi tilkynnt ofbeldið

Meðaltal (1-5)



Niðurstöður eru ekki birtar ef $n < 5$

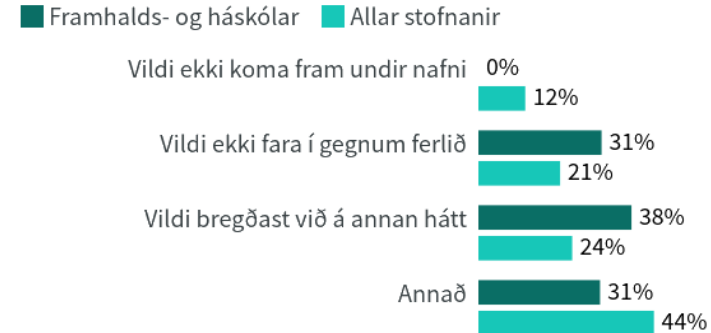
Þau sem sögðust hafa orðið fyrir ofbeldi og tilkynntu það voru spurð þessarar spurningar

Veruleg/Mikil/Nokkuð neikvæð áhrif (%)



Þau sem sögðust hafa orðið fyrir ofbeldi voru spurð þessarar spurningar

Af hverju tilkynntir þú ekki ofbeldið sem þú varðst fyrir?



Þau sem sögðust hafa orðið fyrir ofbeldi og tilkynntu það ekki voru spurð þessarar spurningar

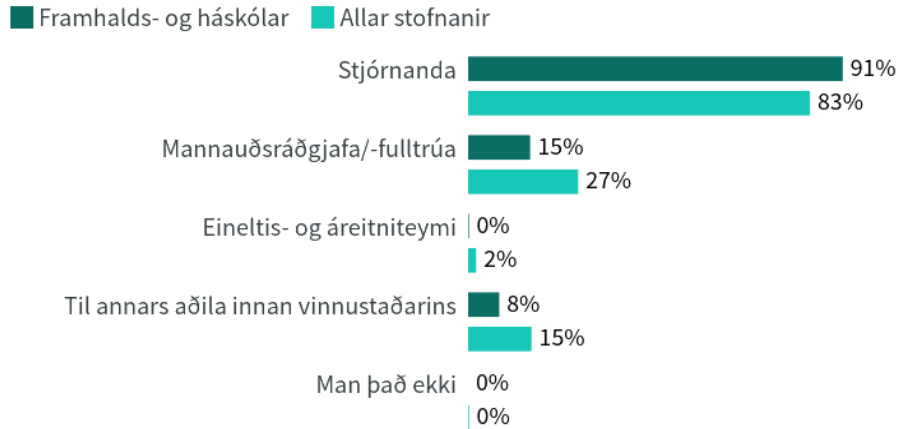


Ofbeldi

Niðurstöður eru sýndar fyrir stofnanir með a.m.k. 20 svarendur

Athugið að eingöngu þau sem hafa orðið fyrir ofbeldi eru að svara neðangreindum spurningum

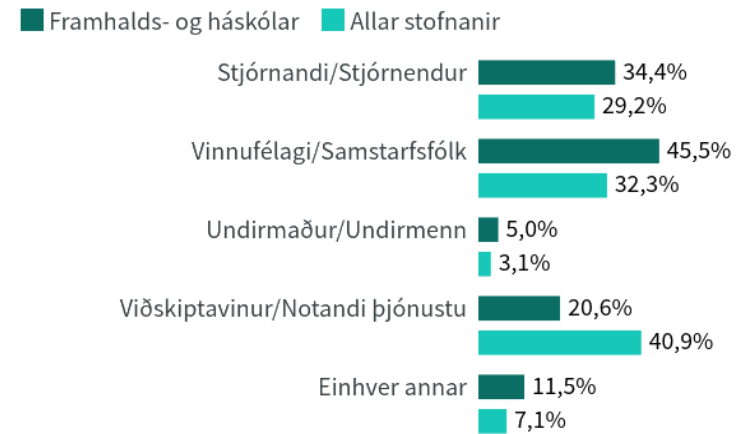
Til hvaða aðila tilkynntir þú ofbeldið sem þú varðst fyrir?



Í þessari spurningu mátti nefna fleiri en einn svarmöguleika. Hlutfallstölur eru því reiknaðar eftir fjölda þeirra sem tóku afstöðu en ekki fjölda svara.

Þau sem sögðust hafa orðið fyrir ofbeldi og tilkynntu það voru spurð þessarar spurningar

Var gerandinn/gerendurnir stjórnandi/stjórnendur, vinnufélagi/samstarfsfólk, undirmaður/undirmenn, viðskiptavinur/notandi þjónustu eða annar?



Í þessari spurningu mátti nefna fleiri en einn svarmöguleika. Hlutfallstölur eru því reiknaðar eftir fjölda þeirra sem tóku afstöðu en ekki fjölda svara.

Þau sem sögðust hafa orðið fyrir ofbeldi voru spurð þessarar spurningar



Takk fyrir!